



Operação Saúde  
TCEMG

# Relatório Consolidado

TCEMG cuidando de pessoas



# Composição

## Tribunal de Contas do Estado de Minas Gerais

### **Presidente**

Conselheiro Durval Ângelo Andrade

### **Vice-Presidente**

Conselheiro Agostinho Patrus

### **Corregedor**

Conselheiro Gilberto Pinto Monteiro Diniz

### **Conselheiros**

Telmo de Moura Passareli (em exercício)

Licurgo Joseph Mourão de Oliveira (em exercício)

Hamilton Antônio Coelho (em exercício)

Adonias Fernandes Monteiro (em exercício)

### **Conselheiros Substitutos**

Licurgo Joseph Mourão de Oliveira

Hamilton Antônio Coelho

Adonias Fernandes Monteiro - Ouvidor

Telmo de Moura Passareli

### **Procurador-Geral**

Marcílio Barenco Corrêa de Mello

### **Subprocurador-Geral**

Daniel de Carvalho Guimarães

### **Procuradores**

Maria Cecília Mendes Borges

Glaydson Santo Soprani Massaria

Elke Andrade Soares de Moura

Sara Meinberg Schmidt de Andrade Duarte

Cristina Andrade Melo

## Operação Saúde 2024/2025 – Fiscalização Ordenada

A fiscalização tem como **objetivo avaliar a prestação de serviços públicos de saúde** no Estado de Minas Gerais, em uma grande e inovadora operação, notadamente, quanto aos seguintes **aspectos**: atendimento à população; satisfação dos usuários; controle de presença de médicos, enfermeiros e demais profissionais de saúde; medicamentos; equipamentos; instalações; descarte de resíduos; ambulâncias/remoção de pacientes; e controle de infecções.

Trata-se da maior operação realizada pelo Tribunal de Contas do Estado de Minas Gerais, com **mais de 100 colaboradores envolvidos**, entre auditores, gestores de crise, gestores de sala de operações, motoristas, comunicação e autoridades.

As **81 unidades de saúde** fiscalizadas foram selecionadas a partir de duas premissas:

1. atingimento de todas as **66 microrregiões do Estado de Minas Gerais**;
2. indicadores de risco elaborados pela Diretoria de Fiscalização Integrada e Inteligência – SURICATO:
  - a) Hospitais: indicador de risco - taxa de mortalidade/número de internações;
  - b) UPAs: indicador de risco – número de atendimentos/carga horária médica.

A amostra foi composta por **34 UPAS e 47 hospitais**. De acordo com dados apurados pelo SURICATO, com base em consulta ao *Datasus*, **nos últimos 12 meses, os hospitais da amostra realizaram 240 mil internações, o que corresponde a 16% do total de internações do estado.**

Foram definidas as rotas a serem cumpridas pelas 27 equipes de auditoria — totalizando 54 auditores em campo —, cada uma responsável pela visita a três unidades de saúde. Ao todo, os auditores percorreram cerca de 21 mil quilômetros, o que evidencia a dimensão e o desafio assumido pelo Tribunal de Contas do Estado de Minas Gerais nessa operação.

As visitas foram realizadas **sem prévio aviso e de forma concomitante** por todas as equipes, nos períodos **diurno e noturno**. Para apoio aos auditores em campo e consolidação dos dados, foi montada uma **Sala de Comando e Controle** composta por Coordenador da Operação, Gestor de Crise, Coordenadores de Equipe e Operador de *Dashboard* (painel), responsáveis por demonstrar em **tempo real**, dados, fotos, notícias e vídeos enviados pelas equipes em campo. Essas informações foram disponibilizadas pela Diretoria de Comunicação para acesso tanto pela mídia, como pela população em geral, através de *link* e pelo *YouTube*.

O questionário que orientou o trabalho dos auditores foi aplicado por meio de tablets em que foi instalada uma ferramenta tecnológica (aplicativo), capaz de enviar, processar e consolidar os dados coletados nas 81 unidades em tempo real e de imediato.

Em 2024, após as visitas in loco e a partir de todos os dados coletados foi gerado um relatório consolidado de toda operação, conforme notícia:

<https://www.tce.mg.gov.br/noticia/Detalhe/1111627696>

Além disso, conforme previsto no Plano Anual de Fiscalização de 2025, foi realizada ação de fiscalização do tipo “Acompanhamento”, que consistiu no envio dos achados individualizados aos gestores responsáveis

pelas unidades de saúde visitadas em 2024, oportunizando sua manifestação. Essa etapa, denominada **segunda fase da Operação Saúde** foi realizada por uma equipe de auditores destacada para dialogar com os gestores e registrar a evolução das situações apuradas em uma Ficha de Acompanhamento, que serviu de referência aos auditores de campo na terceira fase.

Em novembro de 2025, a equipe deu seguimento ao trabalho com a **terceira fase da operação**, com a **revisita a todas as unidades de saúde anteriormente fiscalizadas** a fim de possibilitar o comparativo com a situação verificada em 2024 e, assim, mapear os benefícios da atuação do Tribunal bem como os pontos que ainda precisam de atenção.

Diante disso, o Tribunal de Contas do Estado de Minas Gerais (TCE-MG) tem a satisfação de apresentar o Relatório Consolidado da 3ª fase da Operação Saúde.

O relatório concentra os resultados obtidos e os compara com os dados apurados na operação anterior, realizada em 2024. O comparativo reúne as questões consolidadas, que permitem uma análise objetiva e quantitativa da evolução das condições observadas.

A análise comparativa entre os anos de 2024 e 2025 é fundamental para identificar avanços, persistências de problemas e áreas que demandam atenção prioritária dos gestores públicos. Ao analisar a evolução dos indicadores, o TCE-MG visa não apenas apontar irregularidades, mas também fornecer um panorama detalhado que sirva como ferramenta de gestão, auxiliando o Estado e os municípios a aprimorarem suas políticas e práticas na área da saúde.

Convidamos a todos os gestores, servidores da área da saúde, membros da sociedade civil e demais interessados a analisarem este relatório. Ele representa um esforço conjunto para fortalecer o controle social e garantir que os recursos públicos sejam aplicados de forma eficaz, resultando em um atendimento cada vez mais digno e de qualidade para todos os cidadãos mineiros.

**Nota Importante: considerações sobre a consolidação dos dados**

Informamos que a metodologia de avaliação e consolidação dos resultados priorizou as questões de múltipla escolha e dados quantitativos para a geração dos gráficos e indicadores apresentados neste relatório.

As respostas provenientes das **questões textuais (campos de resposta aberta)**, embora de grande importância para a compreensão qualitativa do processo, não são passíveis de consolidação automática em métricas ou gráficos.

# TRIBUNAL DE CONTAS DO ESTADO DE MINAS GERAIS

Superintendência de Controle Externo

## A - IDENTIFICAÇÃO DO ÓRGÃO/ENTIDADE E RESPONSÁVEIS

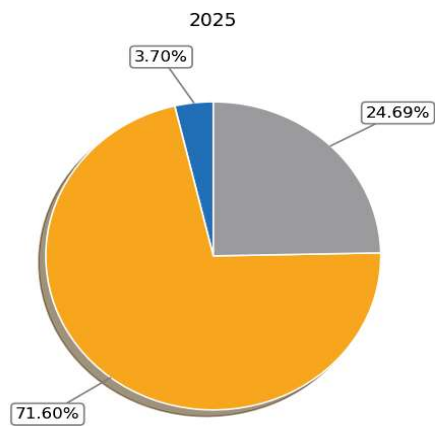
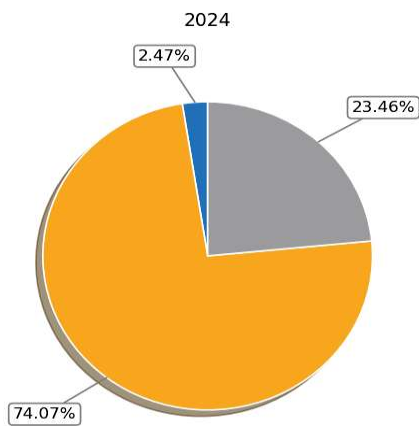
### A.1 - Esfera de governo:

2024:

Resposta	Total	Percentual
Estadual	2	2.5%
Municipal	60	74.1%
Não se aplica	19	23.5%

2025:

Resposta	Total	Percentual
Estadual	3	3.7%
Municipal	58	71.6%
Não se aplica	20	24.7%



# TRIBUNAL DE CONTAS DO ESTADO DE MINAS GERAIS

Superintendência de Controle Externo

## A - IDENTIFICAÇÃO DO ÓRGÃO/ENTIDADE E RESPONSÁVEIS

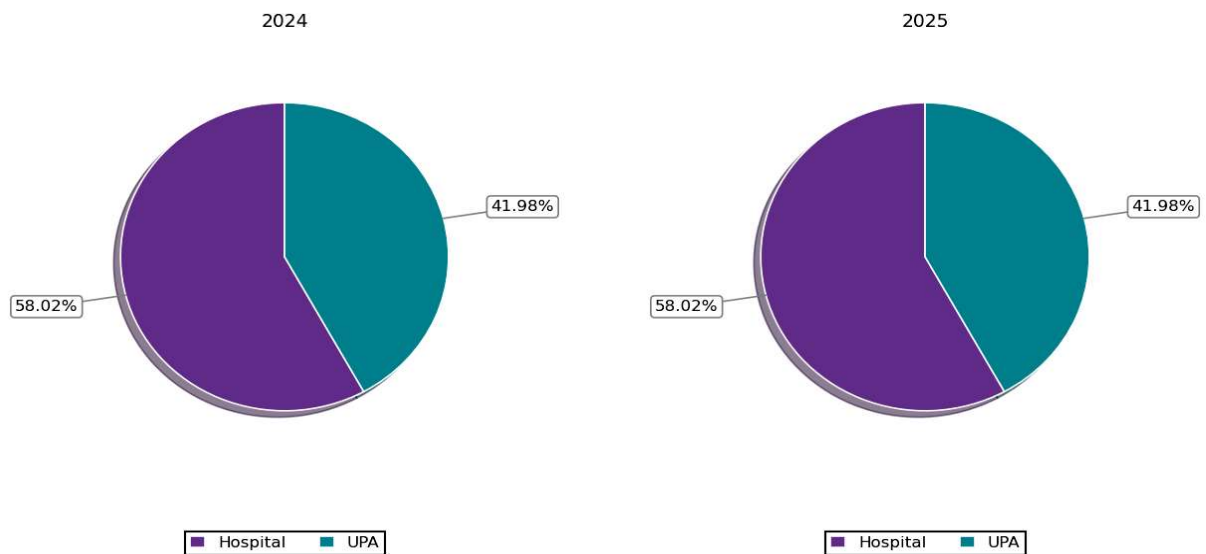
### A.3 - Identificação da unidade visitada:

**2024:**

Resposta	Total	Percentual
Hospital	47	58.0%
UPA	34	42.0%

**2025:**

Resposta	Total	Percentual
Hospital	47	58.0%
UPA	34	42.0%



# TRIBUNAL DE CONTAS DO ESTADO DE MINAS GERAIS

Superintendência de Controle Externo

## B - ATENDIMENTO À POPULAÇÃO

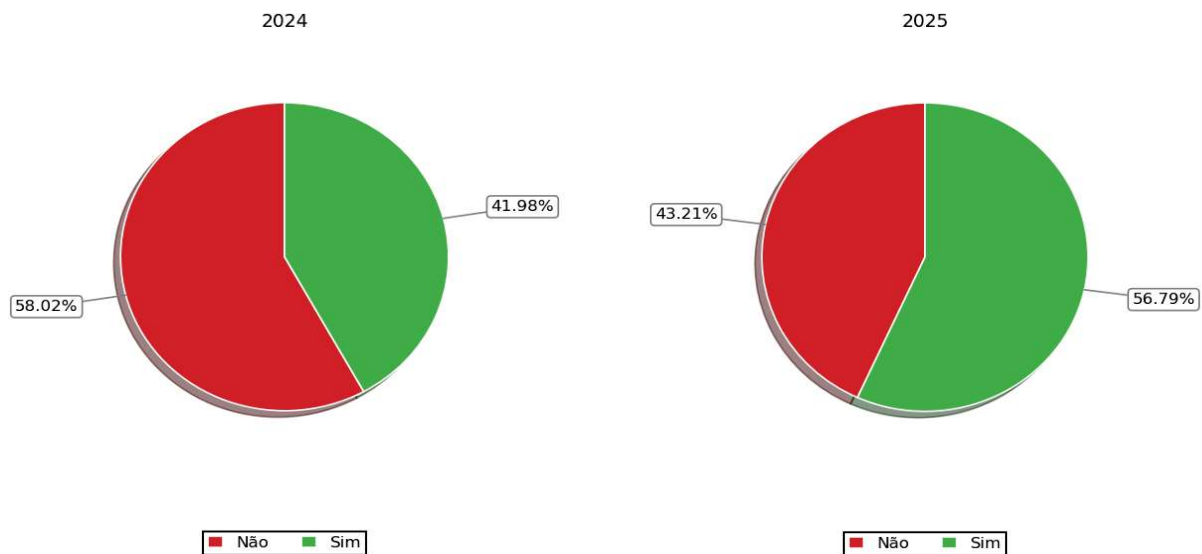
### B.1 - Há atendimento preferencial?

2024:

Resposta	Total	Percentual
Não	47	58.0%
Sim	34	42.0%

2025:

Resposta	Total	Percentual
Não	35	43.2%
Sim	46	56.8%



**B - ATENDIMENTO À POPULAÇÃO**

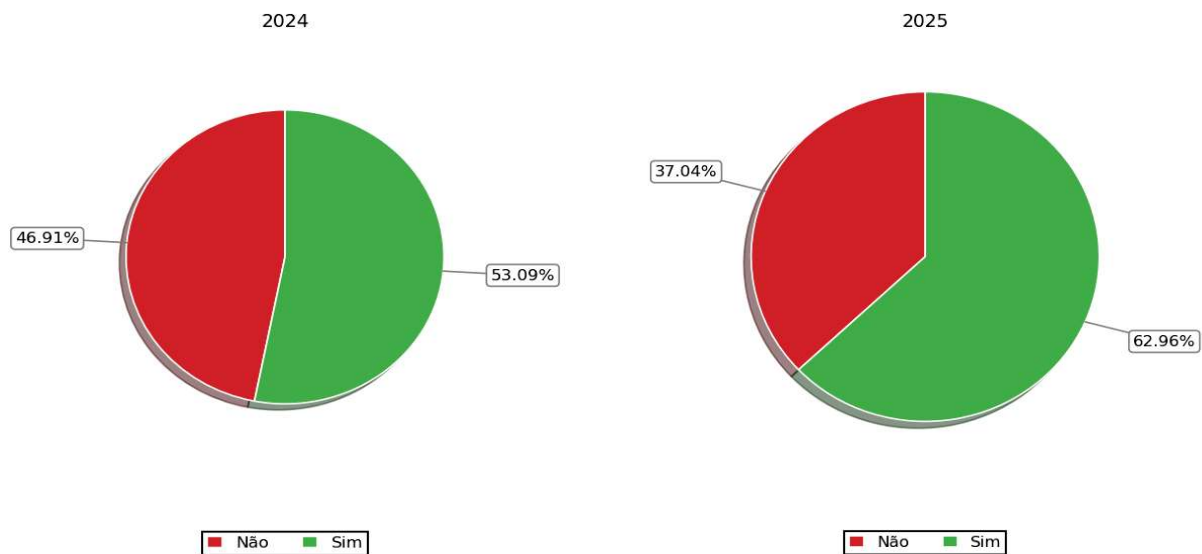
**B.10 - Há relatório gerencial da unidade de saúde acerca do tempo médio de espera do usuário para ser atendido (Tempo médio entre o atendimento pela recepção (retirada de senha) e o efetivo atendimento médico)?**

**2024:**

Resposta	Total	Percentual
Não	38	46.9%
Sim	43	53.1%

**2025:**

Resposta	Total	Percentual
Não	30	37.0%
Sim	51	63.0%



**B - ATENDIMENTO À POPULAÇÃO**

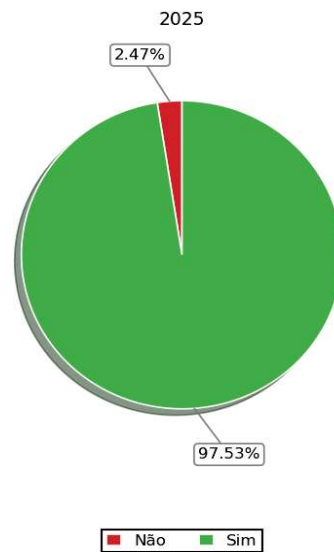
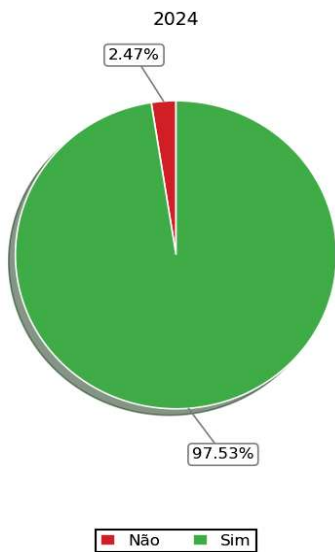
**B.2 - Há protocolo de acolhimento com classificação de risco?**

**2024:**

Resposta	Total	Percentual
Não	2	2.5%
Sim	79	97.5%

**2025:**

Resposta	Total	Percentual
Não	2	2.5%
Sim	79	97.5%



# TRIBUNAL DE CONTAS DO ESTADO DE MINAS GERAIS

Superintendência de Controle Externo

## B - ATENDIMENTO À POPULAÇÃO

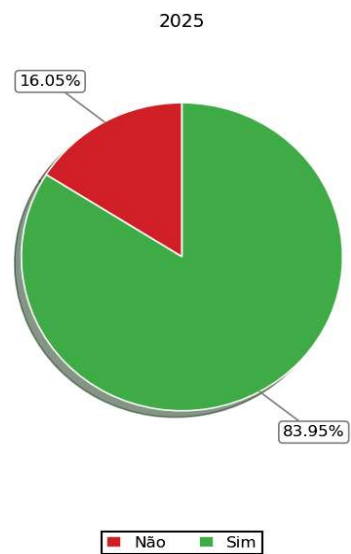
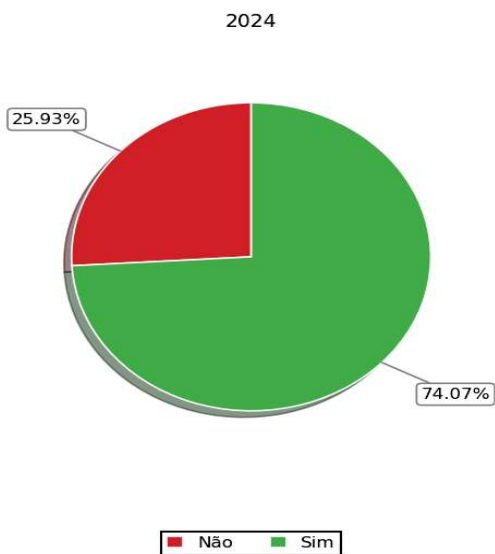
### B.3 - Atendimento é organizado?

2024:

Resposta	Total	Percentual
Não	21	25.9%
Sim	60	74.1%

2025:

Resposta	Total	Percentual
Não	13	16.0%
Sim	68	84.0%



# TRIBUNAL DE CONTAS DO ESTADO DE MINAS GERAIS

Superintendência de Controle Externo

## B - ATENDIMENTO À POPULAÇÃO

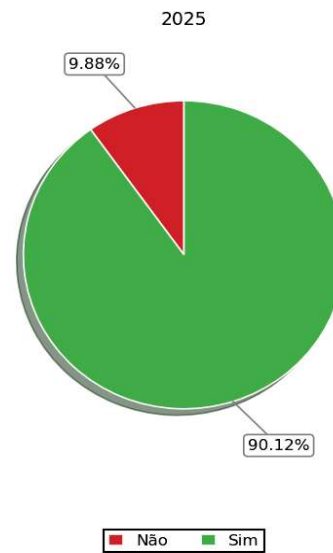
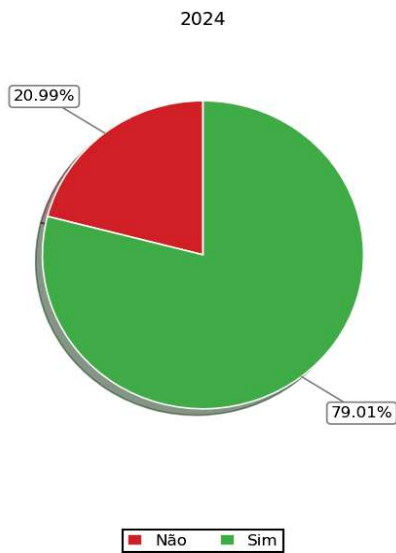
**B.4 - As condições da sala de espera são boas (cadeiras, ar-condicionado, ventilador, iluminação, limpeza, facilidade de circulação, sinalização, etc.)?**

**2024:**

Resposta	Total	Percentual
Não	17	21.0%
Sim	64	79.0%

**2025:**

Resposta	Total	Percentual
Não	8	9.9%
Sim	73	90.1%



# TRIBUNAL DE CONTAS DO ESTADO DE MINAS GERAIS

Superintendência de Controle Externo

## B - ATENDIMENTO À POPULAÇÃO

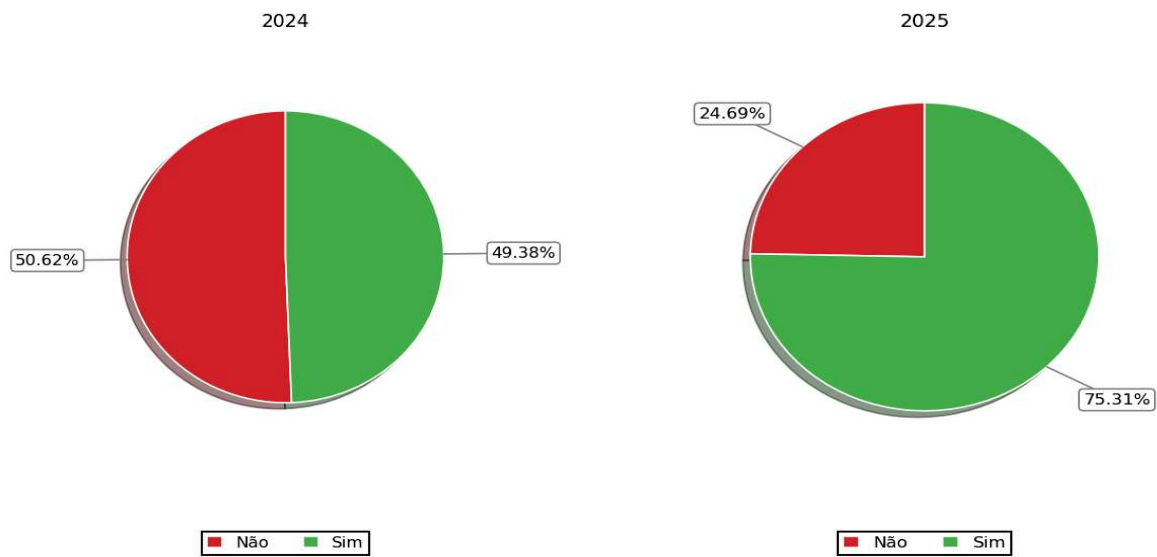
### B.5 - Os banheiros disponibilizados aos usuários apresentam boas condições de limpeza e de uso?

2024:

Resposta	Total	Percentual
Não	41	50.6%
Sim	40	49.4%

2025:

Resposta	Total	Percentual
Não	20	24.7%
Sim	61	75.3%



**B - ATENDIMENTO À POPULAÇÃO**

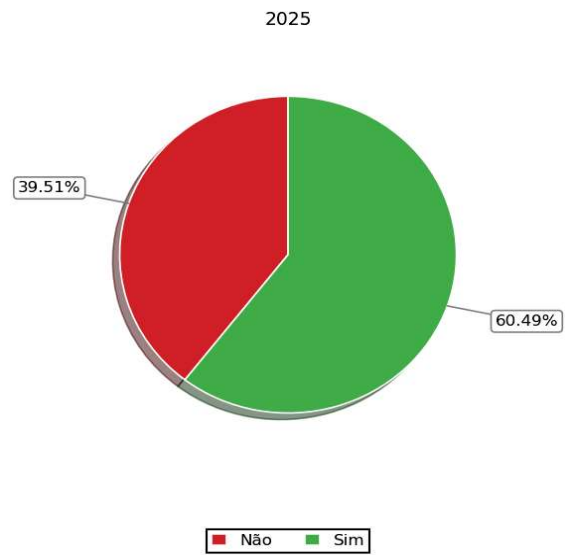
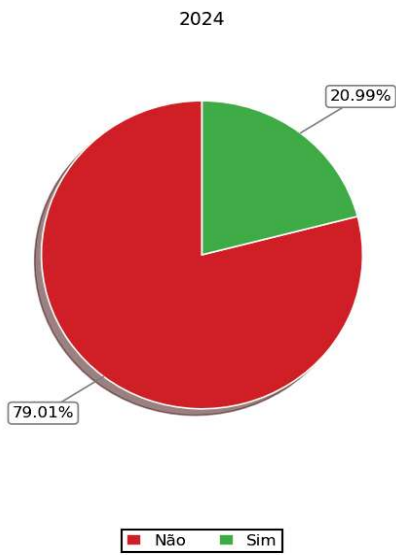
**B.6 - Há divulgação para os usuários das especialidades médicas oferecidas pela unidade de saúde?**

**2024:**

Resposta	Total	Percentual
Não	64	79.0%
Sim	17	21.0%

**2025:**

Resposta	Total	Percentual
Não	32	39.5%
Sim	49	60.5%



**B - ATENDIMENTO À POPULAÇÃO**

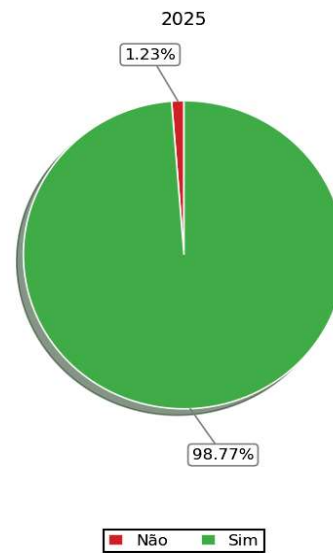
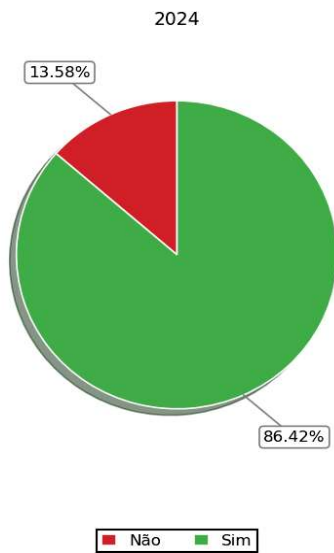
**B.7 - Há profissionais de saúde para atender todas as especialidades médicas oferecidas pela unidade de saúde?**

**2024:**

Resposta	Total	Percentual
Não	11	13.6%
Sim	70	86.4%

**2025:**

Resposta	Total	Percentual
Não	1	1.2%
Sim	80	98.8%



# TRIBUNAL DE CONTAS DO ESTADO DE MINAS GERAIS

Superintendência de Controle Externo

## B - ATENDIMENTO À POPULAÇÃO

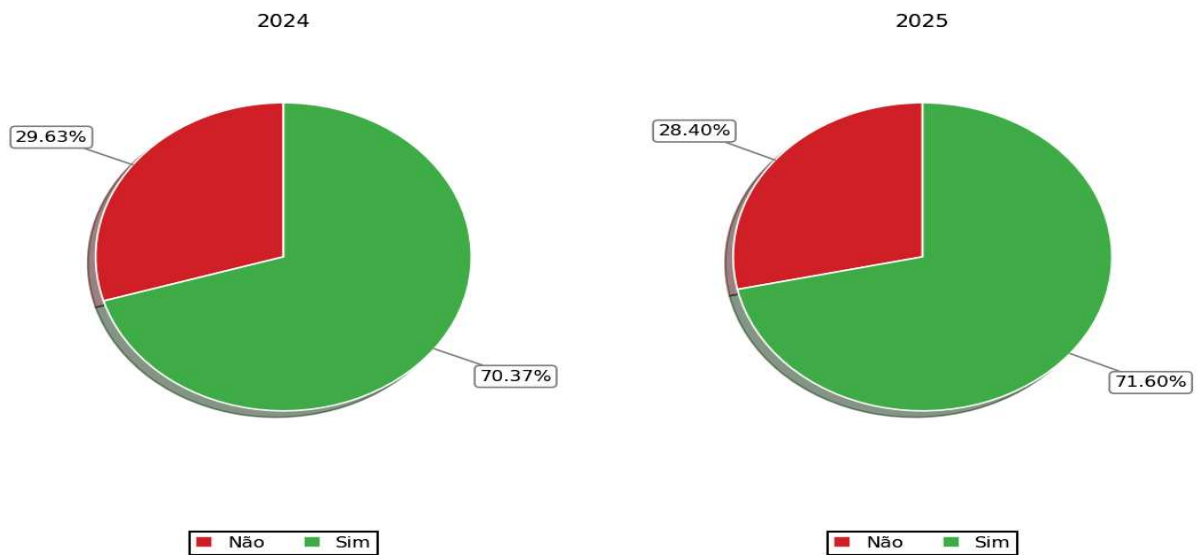
### B.8 - Foi implantado o Prontuário Eletrônico do Paciente (PEP) reunindo todos os procedimentos realizados?

2024:

Resposta	Total	Percentual
Não	24	29.6%
Sim	57	70.4%

2025:

Resposta	Total	Percentual
Não	23	28.4%
Sim	58	71.6%



# TRIBUNAL DE CONTAS DO ESTADO DE MINAS GERAIS

Superintendência de Controle Externo

## B - ATENDIMENTO À POPULAÇÃO

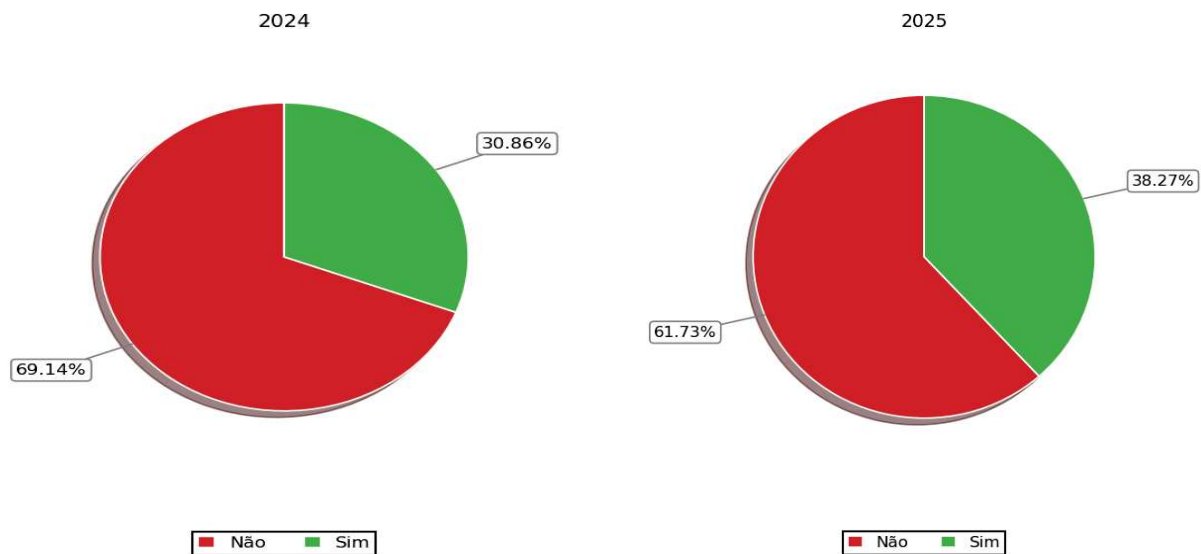
**B.9 - Há relatório gerencial da unidade de saúde acerca do tempo médio de espera do usuário para ser atendido (Tempo médio entre a chegada do usuário e o atendimento pela recepção da entidade. (Informar o tempo médio em horas/minutos) ?**

**2024:**

Resposta	Total	Percentual
Não	56	69.1%
Sim	25	30.9%

**2025:**

Resposta	Total	Percentual
Não	50	61.7%
Sim	31	38.3%



# TRIBUNAL DE CONTAS DO ESTADO DE MINAS GERAIS

Superintendência de Controle Externo

## C - SATISFAÇÃO DOS USUÁRIOS

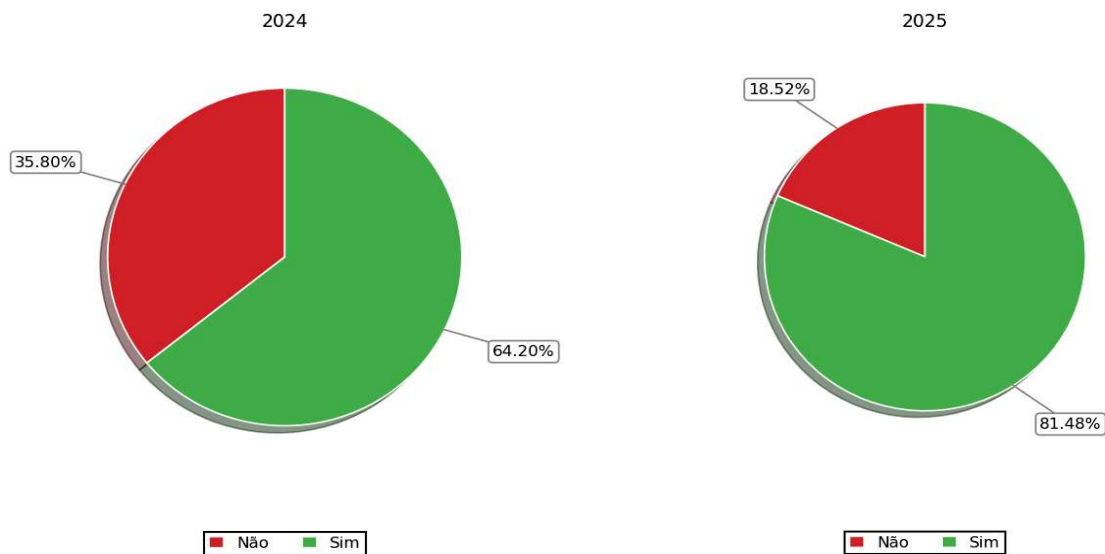
### C.1 - Há procedimento para a avaliação da satisfação dos usuários?

2024:

Resposta	Total	Percentual
Não	29	35.8%
Sim	52	64.2%

2025:

Resposta	Total	Percentual
Não	15	18.5%
Sim	66	81.5%



**C - SATISFAÇÃO DOS USUÁRIOS**

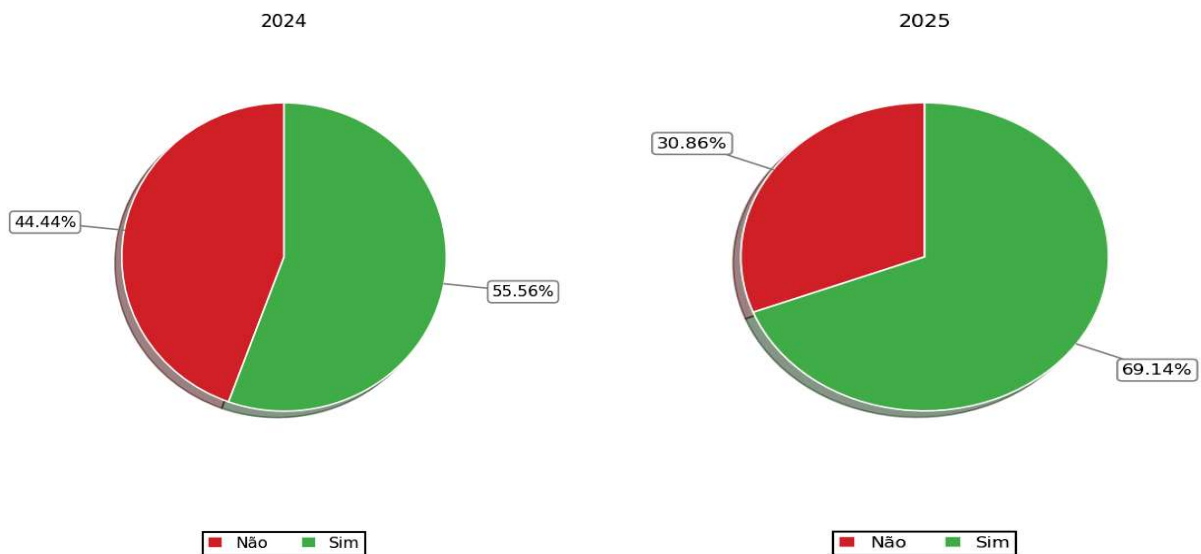
**C.2 - Há registro do resultado das avaliações de satisfação dos usuários?**

**2024:**

Resposta	Total	Percentual
Não	36	44.4%
Sim	45	55.6%

**2025:**

Resposta	Total	Percentual
Não	25	30.9%
Sim	56	69.1%



# TRIBUNAL DE CONTAS DO ESTADO DE MINAS GERAIS

Superintendência de Controle Externo

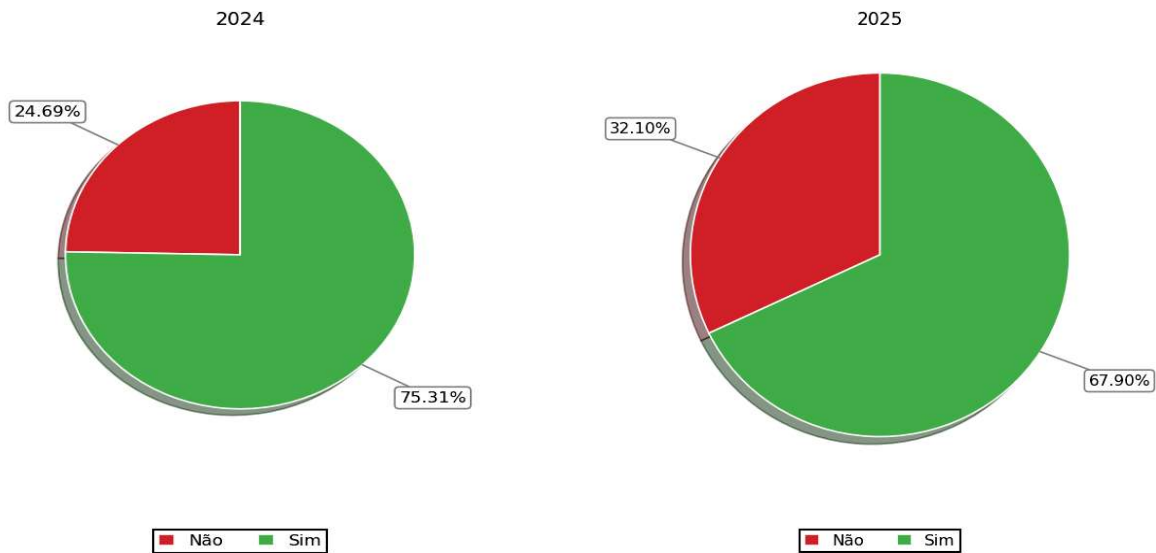
## D - CONTROLE DE PRESENÇA DE MÉDICOS, ENFERMEIROS E DEMAIS PROFISSIONAIS DE SAÚDE D.1 - O responsável pelos profissionais de saúde (Diretor Clínico ou Diretor Técnico) da unidade estava presente no início da visita?

**2024:**

Resposta	Total	Percentual
Não	20	24.7%
Sim	61	75.3%

**2025:**

Resposta	Total	Percentual
Não	26	32.1%
Sim	55	67.9%



# TRIBUNAL DE CONTAS DO ESTADO DE MINAS GERAIS

Superintendência de Controle Externo

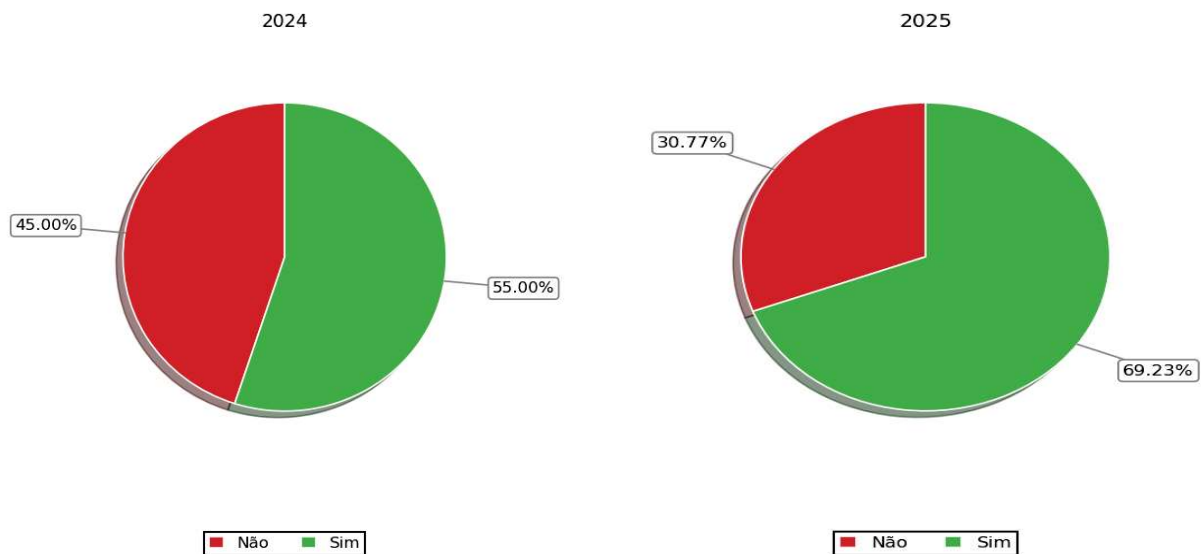
## D - CONTROLE DE PRESENÇA DE MÉDICOS, ENFERMEIROS E DEMAIS PROFISSIONAIS DE SAÚDE D.1.1 - Se "não", a ausência do responsável pela unidade está justificada?

**2024:**

Resposta	Total	Percentual
Não	9	45.0%
Sim	11	55.0%

**2025:**

Resposta	Total	Percentual
Não	8	30.8%
Sim	18	69.2%



# TRIBUNAL DE CONTAS DO ESTADO DE MINAS GERAIS

Superintendência de Controle Externo

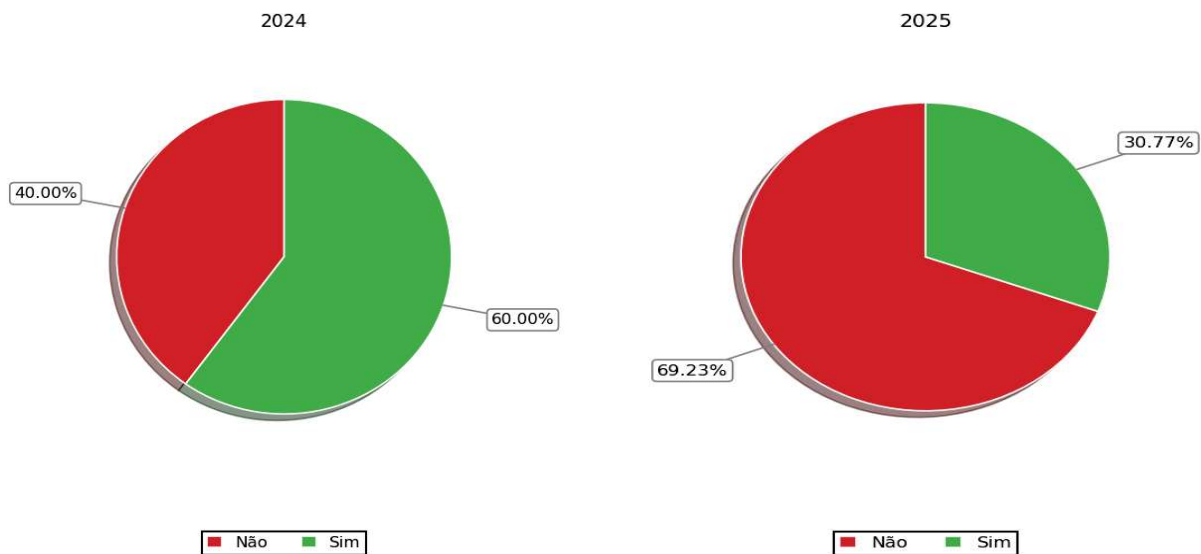
## D - CONTROLE DE PRESENÇA DE MÉDICOS, ENFERMEIROS E DEMAIS PROFISSIONAIS DE SAÚDE D.1.2 - Se "não", havia substituto designado?

**2024:**

Resposta	Total	Percentual
Não	8	40.0%
Sim	12	60.0%

**2025:**

Resposta	Total	Percentual
Não	18	69.2%
Sim	8	30.8%



# TRIBUNAL DE CONTAS DO ESTADO DE MINAS GERAIS

Superintendência de Controle Externo

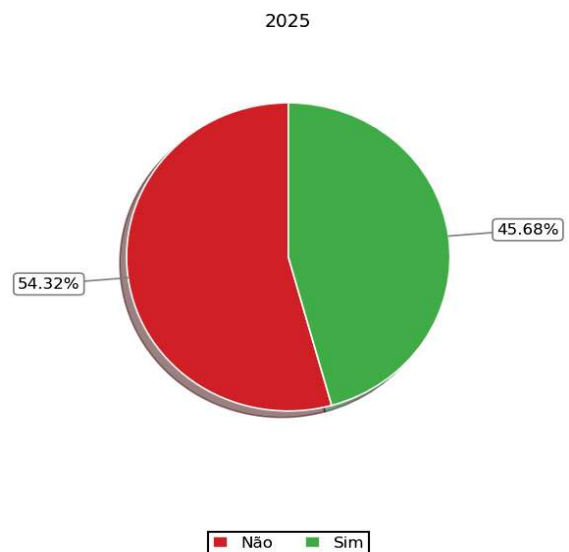
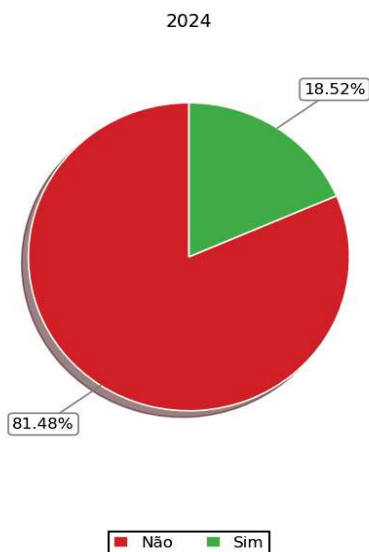
## D - CONTROLE DE PRESENÇA DE MÉDICOS, ENFERMEIROS E DEMAIS PROFISSIONAIS DE SAÚDE D.2 - A escala da jornada de trabalho dos médicos está em local acessível ao público?

2024:

Resposta	Total	Percentual
Não	66	81.5%
Sim	15	18.5%

2025:

Resposta	Total	Percentual
Não	44	54.3%
Sim	37	45.7%



# TRIBUNAL DE CONTAS DO ESTADO DE MINAS GERAIS

Superintendência de Controle Externo

## D - CONTROLE DE PRESENÇA DE MÉDICOS, ENFERMEIROS E DEMAIS PROFISSIONAIS DE SAÚDE

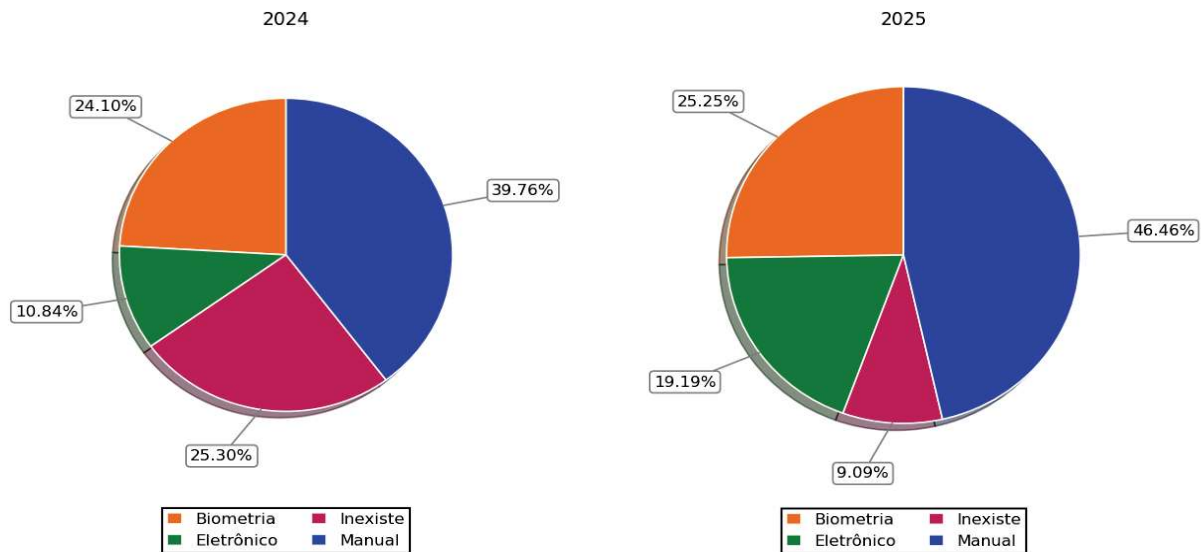
### D.3 - Qual a forma de controle de frequência dos médicos?

**2024:**

Resposta	Total	Percentual
Biometria	20	24.1%
Eletrônico	9	10.8%
Inexiste	21	25.3%
Manual	33	39.8%

**2025:**

Resposta	Total	Percentual
Biometria	25	25.3%
Eletrônico	19	19.2%
Inexiste	9	9.1%
Manual	46	46.5%



# TRIBUNAL DE CONTAS DO ESTADO DE MINAS GERAIS

Superintendência de Controle Externo

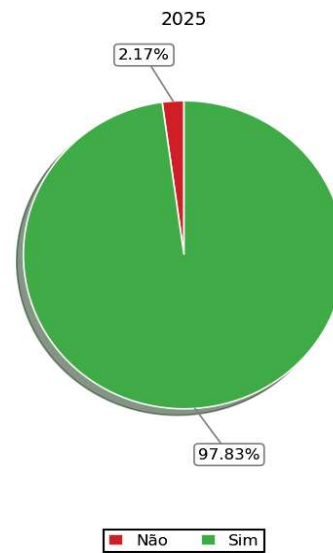
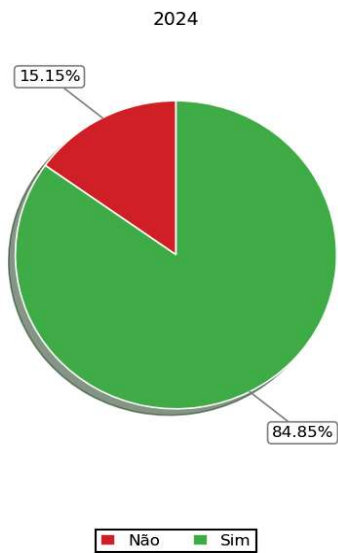
## D - CONTROLE DE PRESENÇA DE MÉDICOS, ENFERMEIROS E DEMAIS PROFISSIONAIS DE SAÚDE D.3.1 - Se controle de frequência "manual", há fragilidade no controle? Em caso positivo, justificar.

**2024:**

Resposta	Total	Percentual
Não	5	15.2%
Sim	28	84.8%

**2025:**

Resposta	Total	Percentual
Não	1	2.2%
Sim	45	97.8%



# TRIBUNAL DE CONTAS DO ESTADO DE MINAS GERAIS

Superintendência de Controle Externo

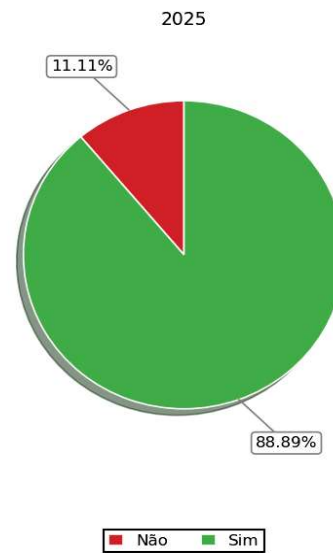
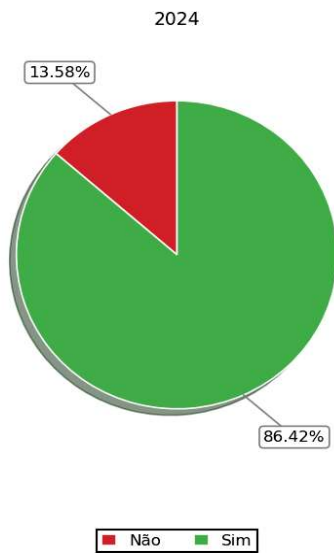
## D - CONTROLE DE PRESENÇA DE MÉDICOS, ENFERMEIROS E DEMAIS PROFISSIONAIS DE SAÚDE D.4 - No momento da fiscalização todos os médicos escalados se encontravam em seus postos de trabalho/nas dependências da unidade, ainda que em horário de descanso?

2024:

Resposta	Total	Percentual
Não	11	13.6%
Sim	70	86.4%

2025:

Resposta	Total	Percentual
Não	9	11.1%
Sim	72	88.9%



TRIBUNAL DE CONTAS DO ESTADO DE MINAS GERAIS

Superintendência de Controle Externo

D - CONTROLE DE PRESENÇA DE MÉDICOS, ENFERMEIROS E DEMAIS PROFISSIONAIS DE SAÚDE

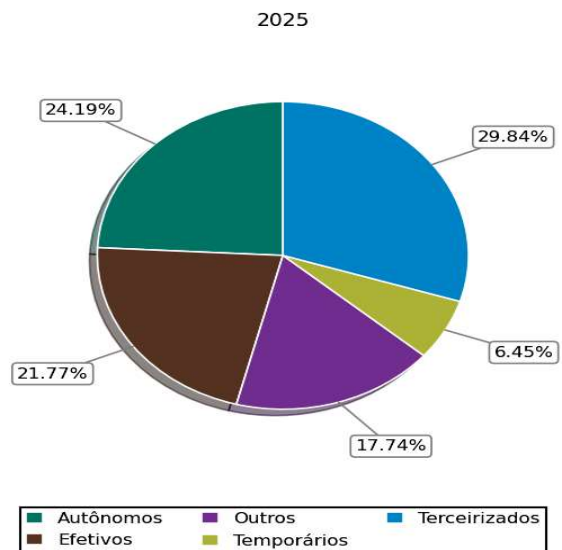
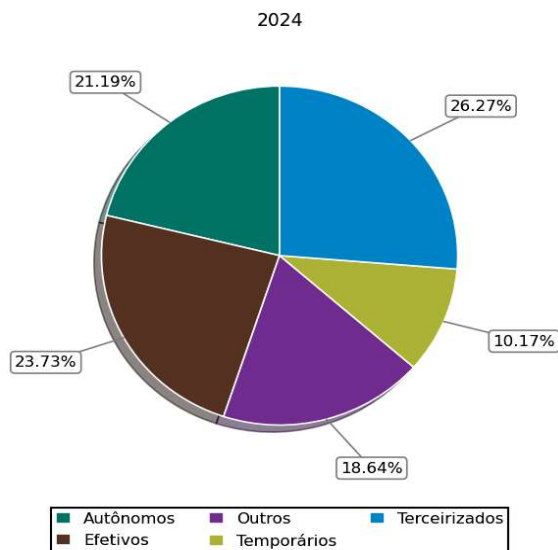
D.4.1 - Informar tipo vínculo da contratação dos médicos escalados (marcar todos os vínculos no momento da visita)

2024:

Resposta	Total	Percentual
Autônomos	25	21.2%
Efetivos	28	23.7%
Outros	22	18.6%
Temporários	12	10.2%
Terceirizados	31	26.3%

2025:

Resposta	Total	Percentual
Autônomos	30	24.2%
Efetivos	27	21.8%
Outros	22	17.7%
Temporários	8	6.5%
Terceirizados	37	29.8%



# TRIBUNAL DE CONTAS DO ESTADO DE MINAS GERAIS

Superintendência de Controle Externo

## D - CONTROLE DE PRESENÇA DE MÉDICOS, ENFERMEIROS E DEMAIS PROFISSIONAIS DE SAÚDE

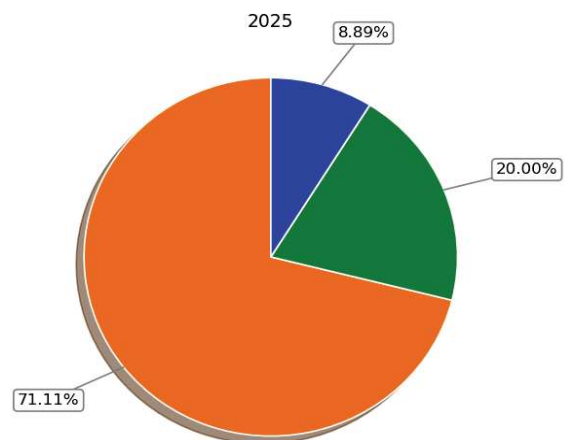
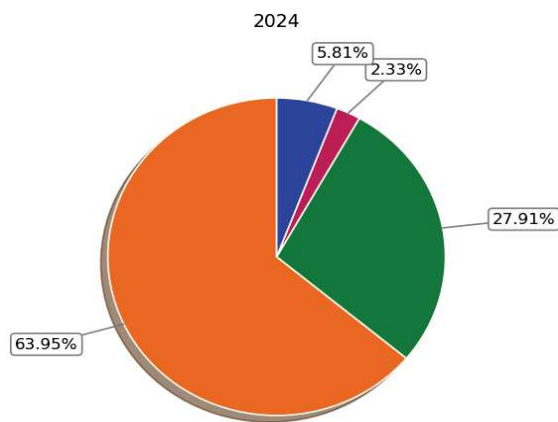
### D.5 - Qual a forma de controle de frequência dos enfermeiros?

**2024:**

Resposta	Total	Percentual
Biometria	55	64.0%
Eletrônico	24	27.9%
Inexiste	2	2.3%
Manual	5	5.8%

**2025:**

Resposta	Total	Percentual
Biometria	64	71.1%
Eletrônico	18	20.0%
Inexiste	0	0.0%
Manual	8	8.9%



# TRIBUNAL DE CONTAS DO ESTADO DE MINAS GERAIS

Superintendência de Controle Externo

## D - CONTROLE DE PRESENÇA DE MÉDICOS, ENFERMEIROS E DEMAIS PROFISSIONAIS DE SAÚDE

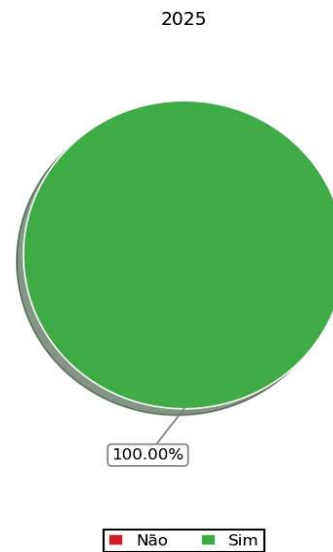
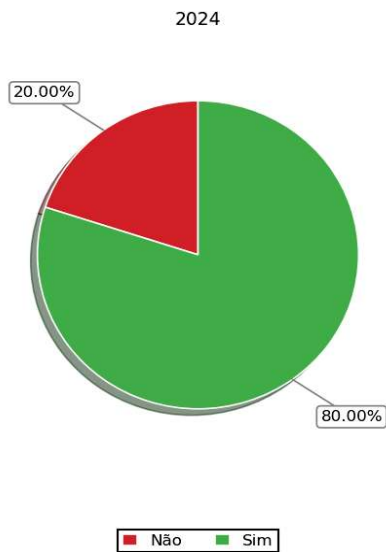
### D.5.1 - Se controle de frequência "manual", há fragilidade no controle?

2024:

Resposta	Total	Percentual
Não	1	20.0%
Sim	4	80.0%

2025:

Resposta	Total	Percentual
Não	0	0.0%
Sim	8	100.0%



# TRIBUNAL DE CONTAS DO ESTADO DE MINAS GERAIS

Superintendência de Controle Externo

## D - CONTROLE DE PRESENÇA DE MÉDICOS, ENFERMEIROS E DEMAIS PROFISSIONAIS DE SAÚDE

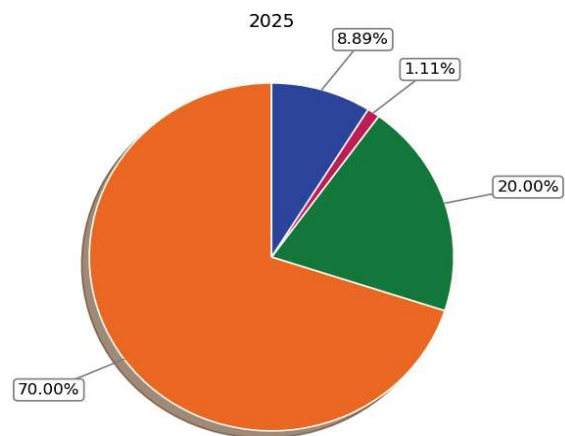
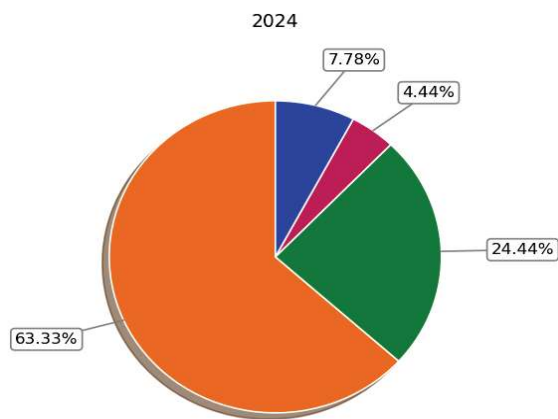
### D.6 - Qual a forma de controle de frequência dos demais profissionais da saúde?

**2024:**

Resposta	Total	Percentual
Biometria	57	63.3%
Eletrônico	22	24.4%
Inexiste	4	4.4%
Manual	7	7.8%

**2025:**

Resposta	Total	Percentual
Biometria	63	70.0%
Eletrônico	18	20.0%
Inexiste	1	1.1%
Manual	8	8.9%



# TRIBUNAL DE CONTAS DO ESTADO DE MINAS GERAIS

Superintendência de Controle Externo

## D - CONTROLE DE PRESENÇA DE MÉDICOS, ENFERMEIROS E DEMAIS PROFISSIONAIS DE SAÚDE

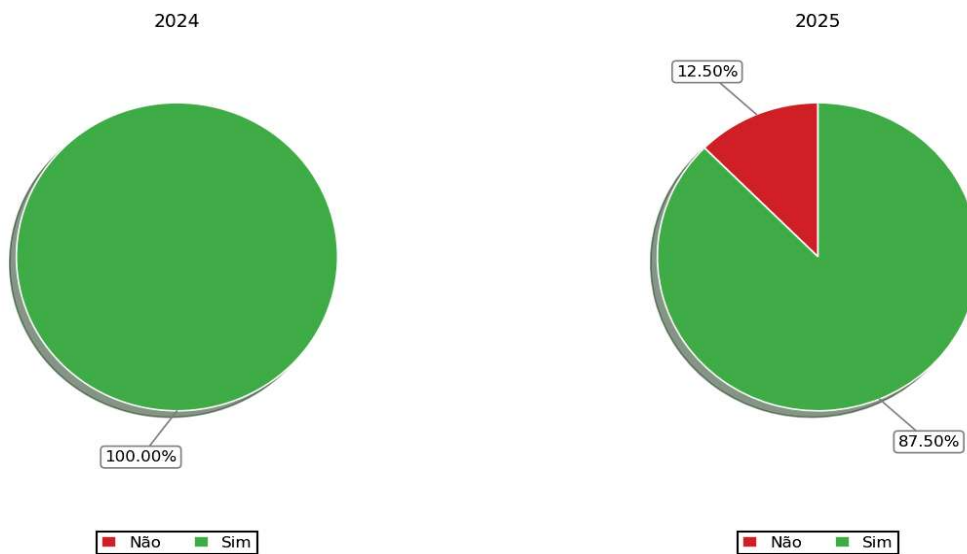
### D.6.1 - Se controle de frequência "manual", há fragilidade no controle?

2024:

Resposta	Total	Percentual
Não	0	0.0%
Sim	7	100.0%

2025:

Resposta	Total	Percentual
Não	1	12.5%
Sim	7	87.5%



TRIBUNAL DE CONTAS DO ESTADO DE MINAS GERAIS

Superintendência de Controle Externo

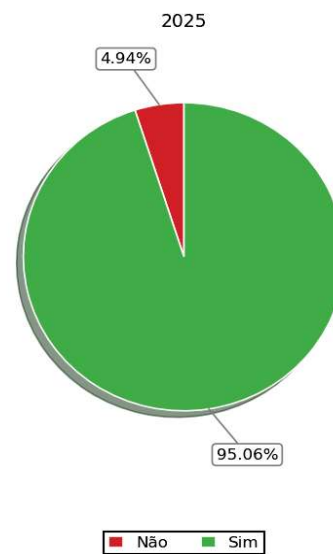
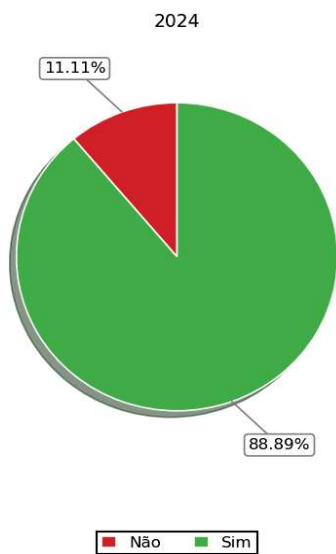
D - CONTROLE DE PRESENÇA DE MÉDICOS, ENFERMEIROS E DEMAIS PROFISSIONAIS DE SAÚDE  
D.7 - Existem procedimentos formais para registrar e justificar as ausências e faltas?

2024:

Resposta	Total	Percentual
Não	9	11.1%
Sim	72	88.9%

2025:

Resposta	Total	Percentual
Não	4	4.9%
Sim	77	95.1%



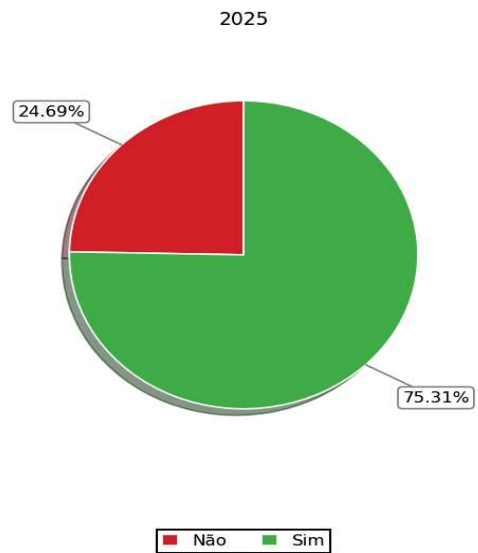
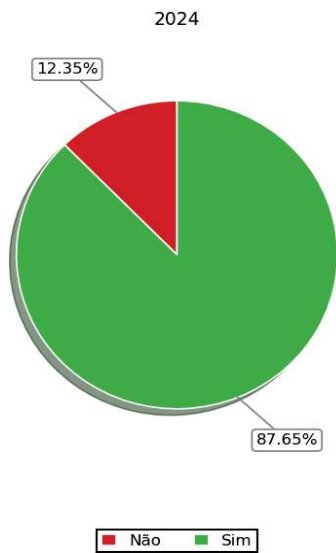
**D - CONTROLE DE PRESENÇA DE MÉDICOS, ENFERMEIROS E DEMAIS PROFISSIONAIS DE SAÚDE**  
**D.8 - Existem processos de auditoria interna para revisar periodicamente os registros de ponto dos profissionais?**

**2024:**

Resposta	Total	Percentual
Não	10	12.3%
Sim	71	87.7%

**2025:**

Resposta	Total	Percentual
Não	20	24.7%
Sim	61	75.3%



TRIBUNAL DE CONTAS DO ESTADO DE MINAS GERAIS

Superintendência de Controle Externo

E - MEDICAMENTOS

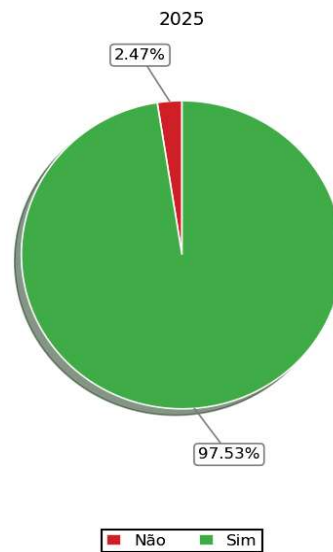
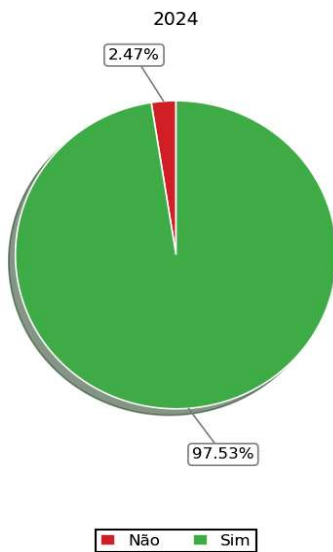
E.1 - O responsável pelo setor possui formação específica na área?

2024:

Resposta	Total	Percentual
Não	2	2.5%
Sim	79	97.5%

2025:

Resposta	Total	Percentual
Não	2	2.5%
Sim	79	97.5%



TRIBUNAL DE CONTAS DO ESTADO DE MINAS GERAIS

Superintendência de Controle Externo

E - MEDICAMENTOS

E.10 - Existem no local medicamentos sujeitos ao Controle Especial/Uso Controlado?

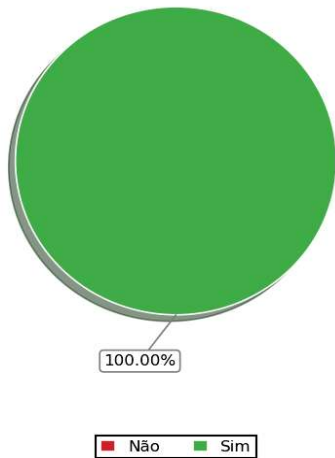
2024:

Resposta	Total	Percentual
Não	0	0.0%
Sim	81	100.0%

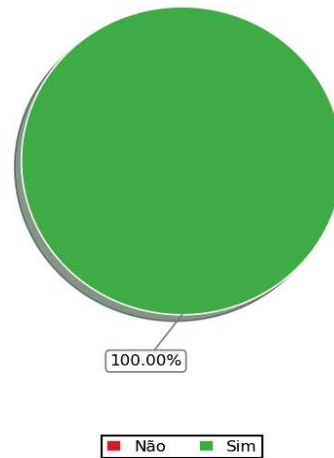
2025:

Resposta	Total	Percentual
Não	0	0.0%
Sim	81	100.0%

2024



2025



# TRIBUNAL DE CONTAS DO ESTADO DE MINAS GERAIS

Superintendência de Controle Externo

## E - MEDICAMENTOS

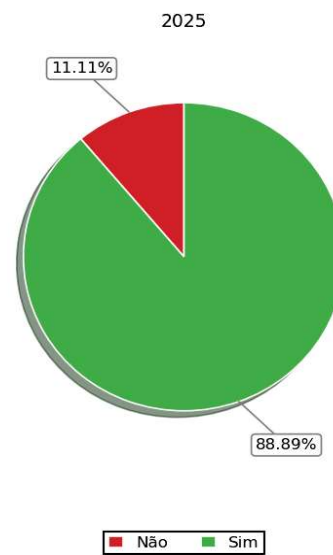
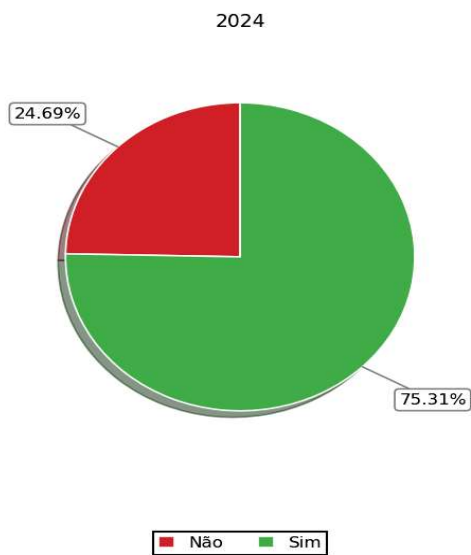
### E.10.1 - São adequadas as condições de armazenamento e segurança dos medicamentos controlados?

2024:

Resposta	Total	Percentual
Não	20	24.7%
Sim	61	75.3%

2025:

Resposta	Total	Percentual
Não	9	11.1%
Sim	72	88.9%



TRIBUNAL DE CONTAS DO ESTADO DE MINAS GERAIS

Superintendência de Controle Externo

E - MEDICAMENTOS

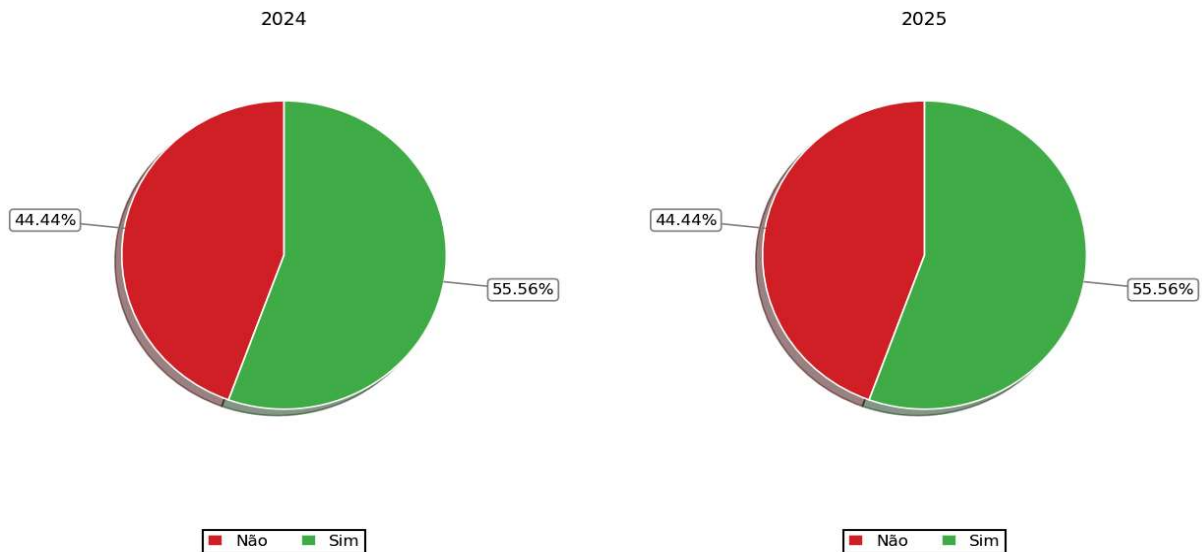
E.11 - Existem medicamentos de alto custo no local?

2024:

Resposta	Total	Percentual
Não	36	44.4%
Sim	45	55.6%

2025:

Resposta	Total	Percentual
Não	36	44.4%
Sim	45	55.6%



# TRIBUNAL DE CONTAS DO ESTADO DE MINAS GERAIS

Superintendência de Controle Externo

## E - MEDICAMENTOS

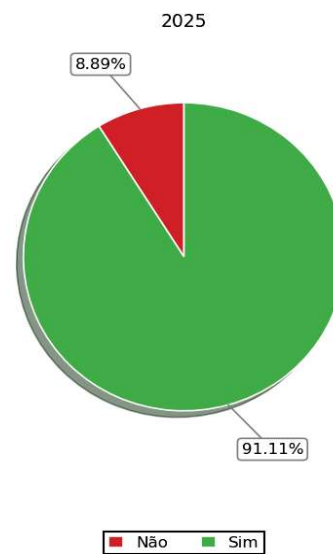
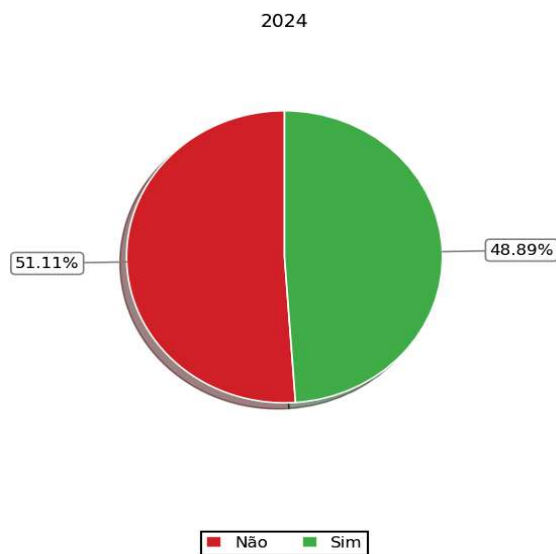
### E.11.1 - Forma de controle e segurança dos medicamentos de alto custo é satisfatória?

2024:

Resposta	Total	Percentual
Não	23	51.1%
Sim	22	48.9%

2025:

Resposta	Total	Percentual
Não	4	8.9%
Sim	41	91.1%



# TRIBUNAL DE CONTAS DO ESTADO DE MINAS GERAIS

Superintendência de Controle Externo

## E - MEDICAMENTOS

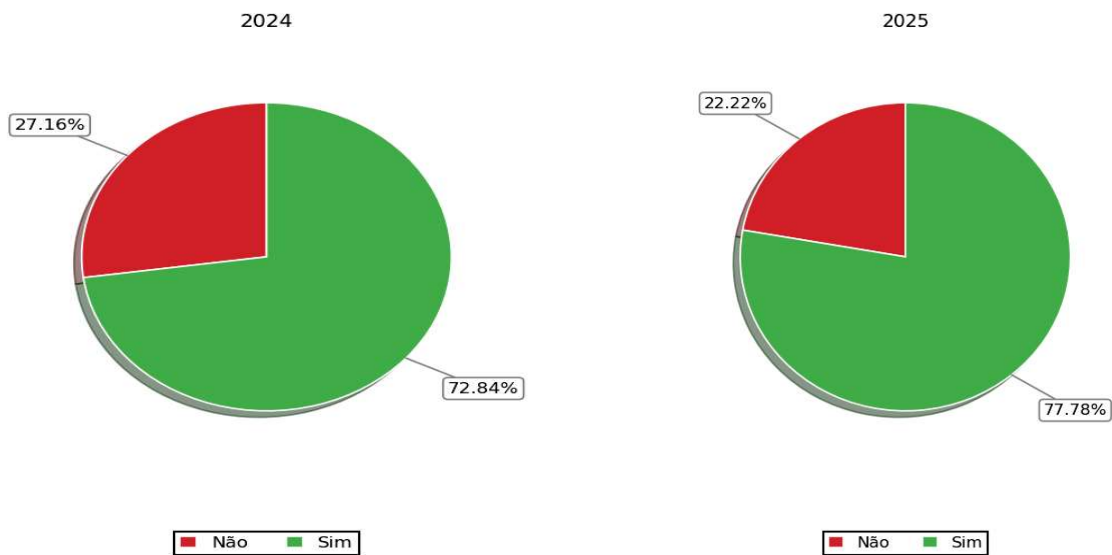
### E.2 - Existe farmacêutico ou responsável técnico substituto presente na farmácia nos horários não cobertos pelo responsável titular?

2024:

Resposta	Total	Percentual
Não	22	27.2%
Sim	59	72.8%

2025:

Resposta	Total	Percentual
Não	18	22.2%
Sim	63	77.8%



E - MEDICAMENTOS

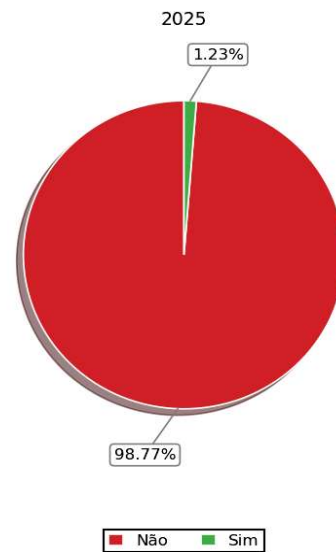
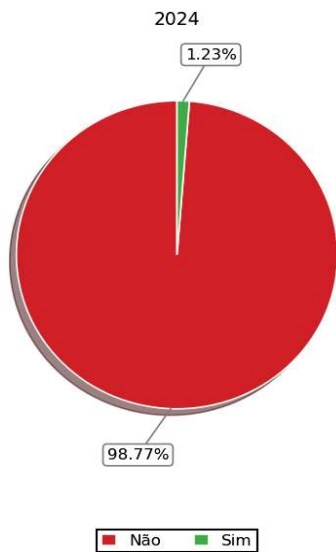
E.3 - O setor de medicamentos é terceirizado?

2024:

Resposta	Total	Percentual
Não	80	98.8%
Sim	1	1.2%

2025:

Resposta	Total	Percentual
Não	80	98.8%
Sim	1	1.2%



# TRIBUNAL DE CONTAS DO ESTADO DE MINAS GERAIS

Superintendência de Controle Externo

## E - MEDICAMENTOS

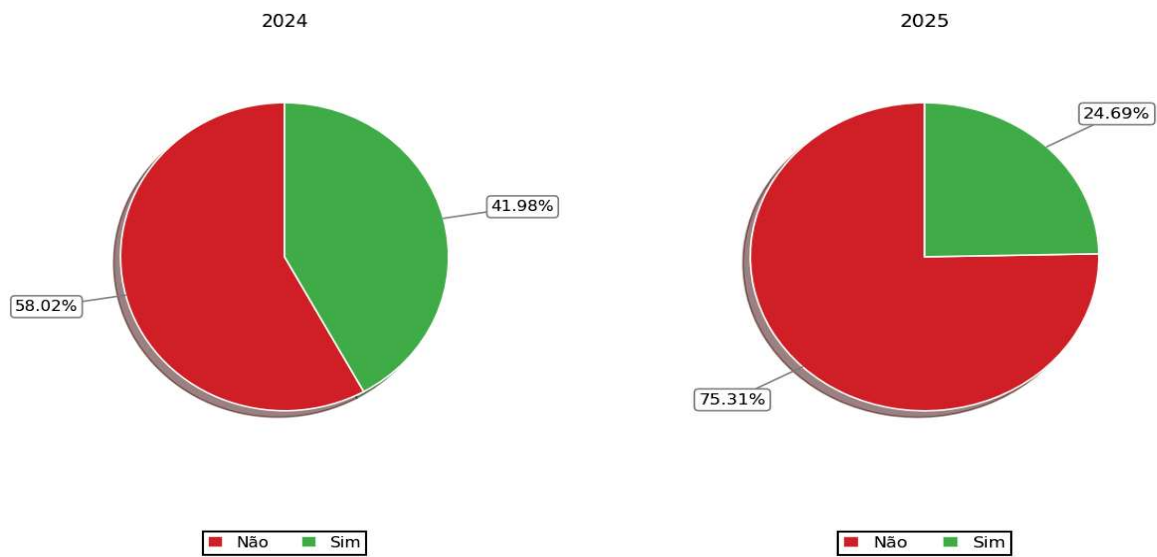
### E.4 - Em relação ao armazenamento de materiais no ambiente, os medicamentos estão encostados na parede?

2024:

Resposta	Total	Percentual
Não	47	58.0%
Sim	34	42.0%

2025:

Resposta	Total	Percentual
Não	61	75.3%
Sim	20	24.7%



# TRIBUNAL DE CONTAS DO ESTADO DE MINAS GERAIS

Superintendência de Controle Externo

## E - MEDICAMENTOS

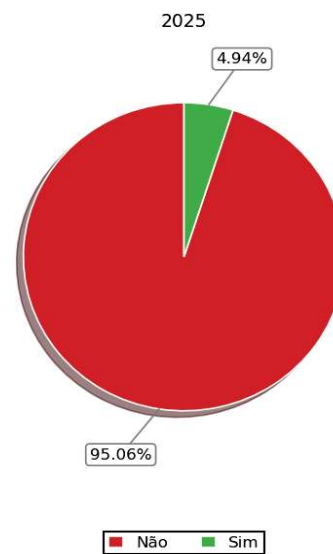
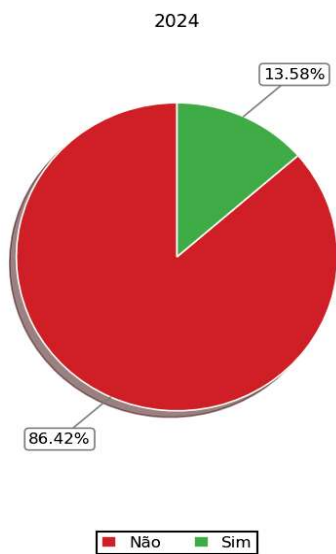
### E.5 - Há medicamentos/materiais em contato direto com o piso/solo?

2024:

Resposta	Total	Percentual
Não	70	86.4%
Sim	11	13.6%

2025:

Resposta	Total	Percentual
Não	77	95.1%
Sim	4	4.9%



# TRIBUNAL DE CONTAS DO ESTADO DE MINAS GERAIS

Superintendência de Controle Externo

## E - MEDICAMENTOS

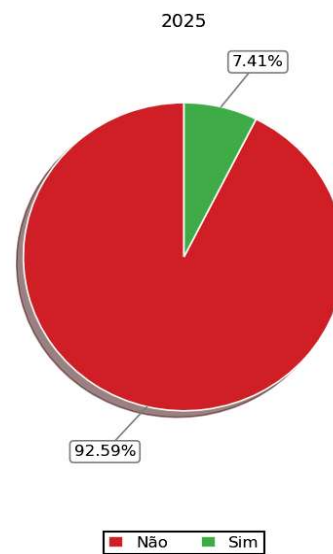
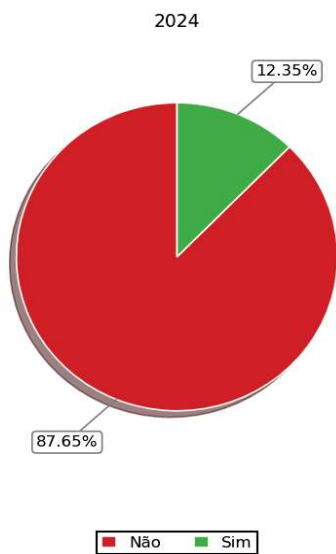
### E.6 - Há incidência de sol de forma direta sobre os medicamentos?

2024:

Resposta	Total	Percentual
Não	71	87.7%
Sim	10	12.3%

2025:

Resposta	Total	Percentual
Não	75	92.6%
Sim	6	7.4%



# TRIBUNAL DE CONTAS DO ESTADO DE MINAS GERAIS

Superintendência de Controle Externo

## E - MEDICAMENTOS

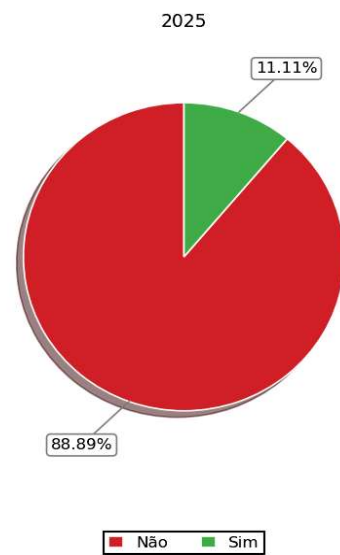
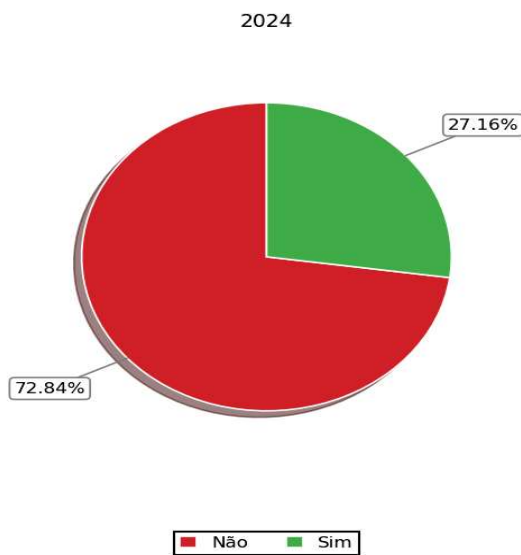
**E.7 - Em relação ao Controle de Estoque, existem medicamentos com prazo de validade vencido na prateleira, disponíveis para uso?**

**2024:**

Resposta	Total	Percentual
Não	59	72.8%
Sim	22	27.2%

**2025:**

Resposta	Total	Percentual
Não	72	88.9%
Sim	9	11.1%



# TRIBUNAL DE CONTAS DO ESTADO DE MINAS GERAIS

Superintendência de Controle Externo

## E - MEDICAMENTOS

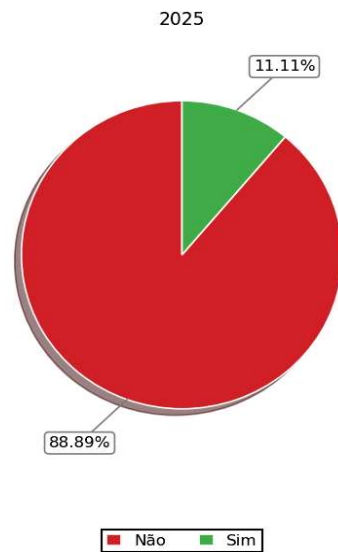
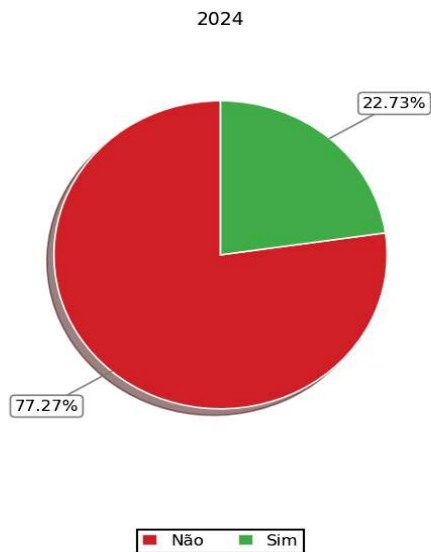
### E.7.2 - Esses medicamentos foram adquiridos recentemente?

2024:

Resposta	Total	Percentual
Não	17	77.3%
Sim	5	22.7%

2025:

Resposta	Total	Percentual
Não	8	88.9%
Sim	1	11.1%



E - MEDICAMENTOS

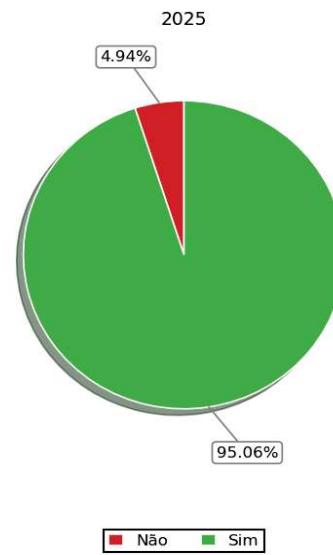
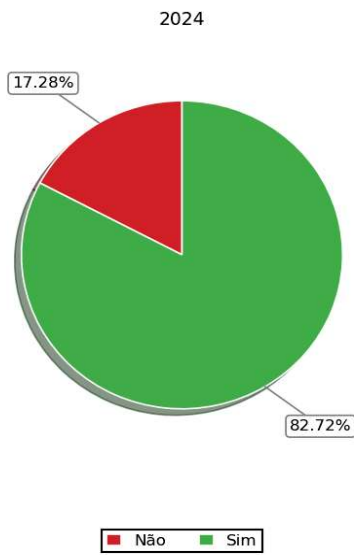
**E.8 - Em relação ao Controle de Estoque, existem práticas para dispensação prioritária de medicamentos com prazo de validade inferior a 30 dias?**

**2024:**

Resposta	Total	Percentual
Não	14	17.3%
Sim	67	82.7%

**2025:**

Resposta	Total	Percentual
Não	4	4.9%
Sim	77	95.1%



# TRIBUNAL DE CONTAS DO ESTADO DE MINAS GERAIS

Superintendência de Controle Externo

## E - MEDICAMENTOS

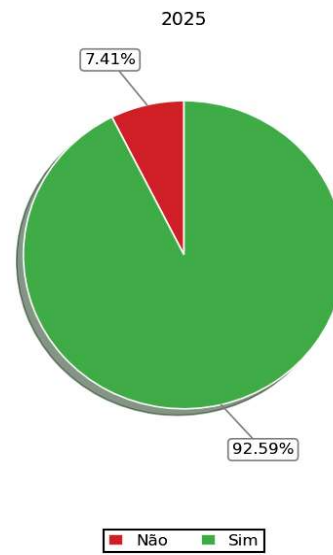
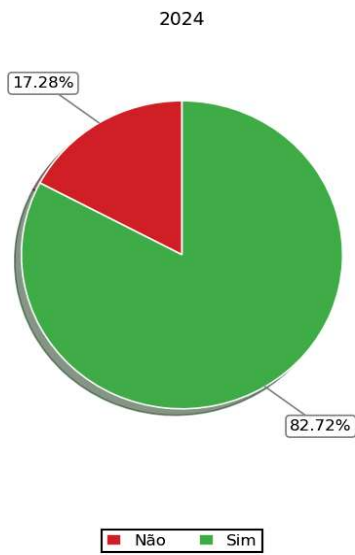
### E.9 - Considerações gerais quanto ao estoque: o setor de medicamentos apresenta segurança?

2024:

Resposta	Total	Percentual
Não	14	17.3%
Sim	67	82.7%

2025:

Resposta	Total	Percentual
Não	6	7.4%
Sim	75	92.6%



# TRIBUNAL DE CONTAS DO ESTADO DE MINAS GERAIS

Superintendência de Controle Externo

F - EQUIPAMENTOS (MÁQUINAS: RAIOS X, ULTRASSOM, MAMÓGRAFO, TOMÓGRAFO, ENTRE OUTROS)

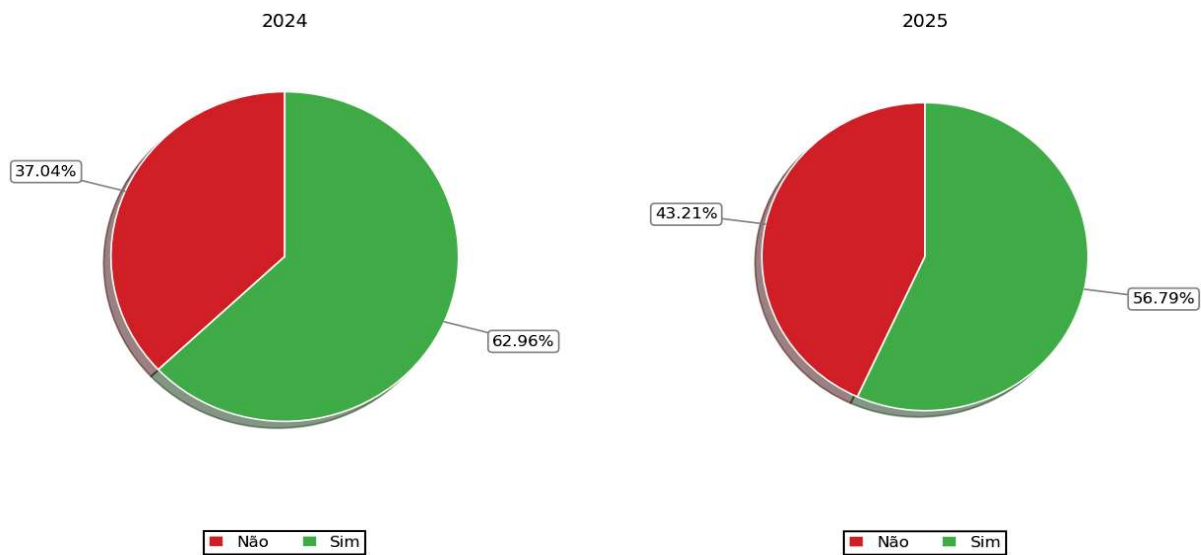
F.1 - Há equipamentos médico-hospitais em desuso (sejam novos, antigos, quebrados)?

2024:

Resposta	Total	Percentual
Não	30	37.0%
Sim	51	63.0%

2025:

Resposta	Total	Percentual
Não	35	43.2%
Sim	46	56.8%



F - EQUIPAMENTOS (MÁQUINAS: RAIOS X, ULTRASSOM, MAMÓGRAFO, TOMÓGRAFO, ENTRE OUTROS)

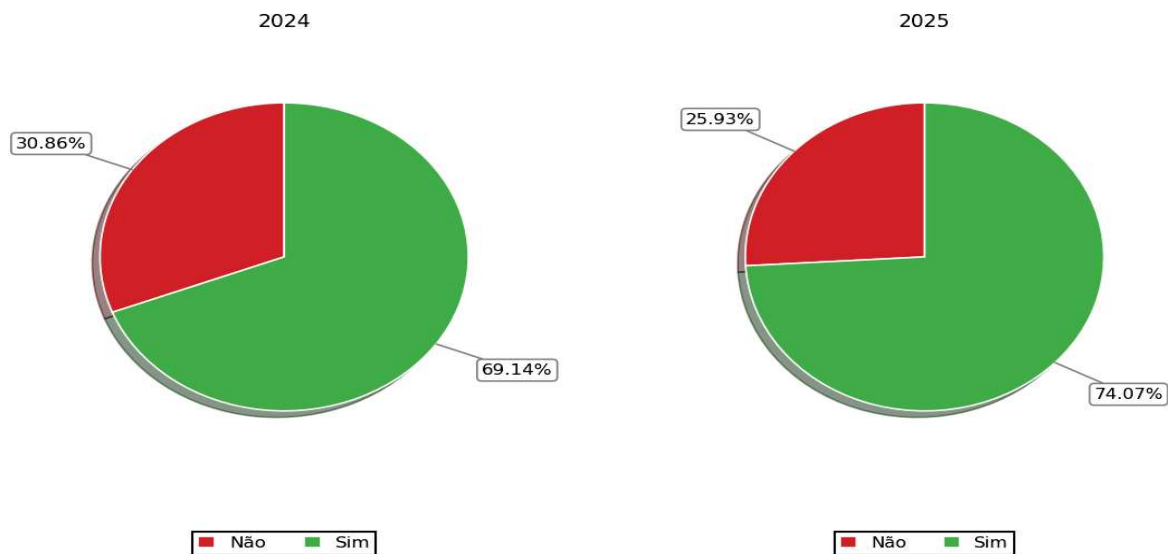
F.2 - Há plano de gerenciamento para a manutenção periódica dos equipamentos médico-hospitalares de saúde?

2024:

Resposta	Total	Percentual
Não	25	30.9%
Sim	56	69.1%

2025:

Resposta	Total	Percentual
Não	21	25.9%
Sim	60	74.1%



# TRIBUNAL DE CONTAS DO ESTADO DE MINAS GERAIS

Superintendência de Controle Externo

## G - INSTALAÇÕES

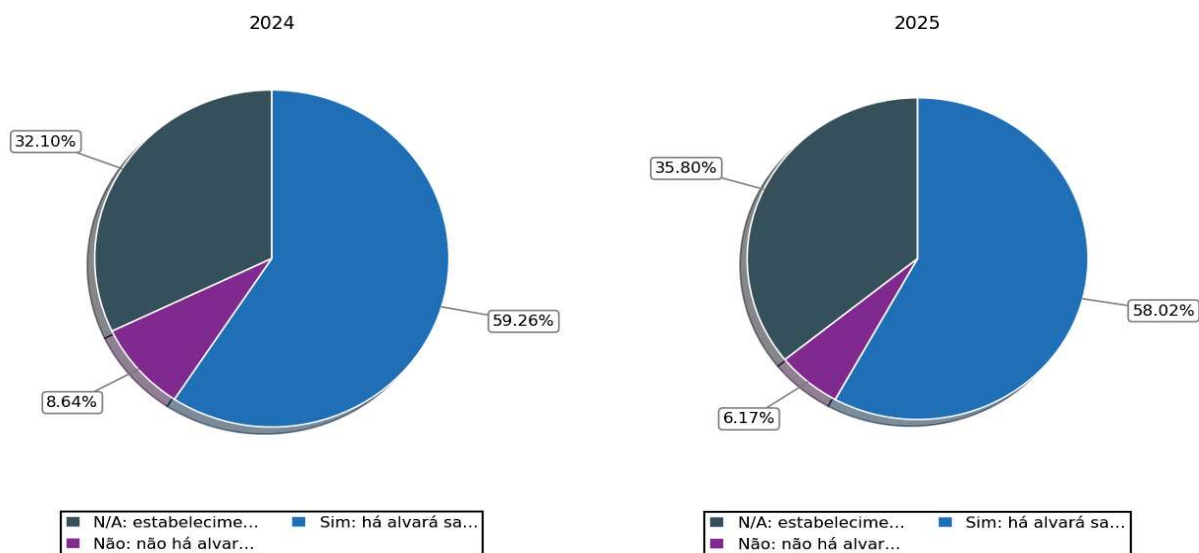
### G.1 - O estabelecimento de saúde possui alvará sanitário válido emitido pelo órgão de Vigilância Sanitária competente?

2024:

Resposta	Total	Percentual
N/A: estabelecimento público (100% sus) é isento de alvará sanitário pela RDC 63/2011-ANVISA.	26	32.1%
Não: não há alvará sanitário ou existe, mas encontra-se vencido ou com dados incompatíveis com o estabelecimento.	7	8.6%
Sim: há alvará sanitário dentro da data de validade e com dados cadastrais corretos.	48	59.3%

2025:

Resposta	Total	Percentual
N/A: estabelecimento público (100% sus) é isento de alvará sanitário pela RDC 63/2011-ANVISA.	29	35.8%
Não: não há alvará sanitário ou existe, mas encontra-se vencido ou com dados incompatíveis com o estabelecimento.	5	6.2%
Sim: há alvará sanitário dentro da data de validade e com dados cadastrais corretos.	47	58.0%



**TRIBUNAL DE CONTAS DO ESTADO DE MINAS GERAIS**

Superintendência de Controle Externo

**G - INSTALAÇÕES****G.10 - O estabelecimento de saúde possui quais serviços para diagnóstico por imagem?****2024:**

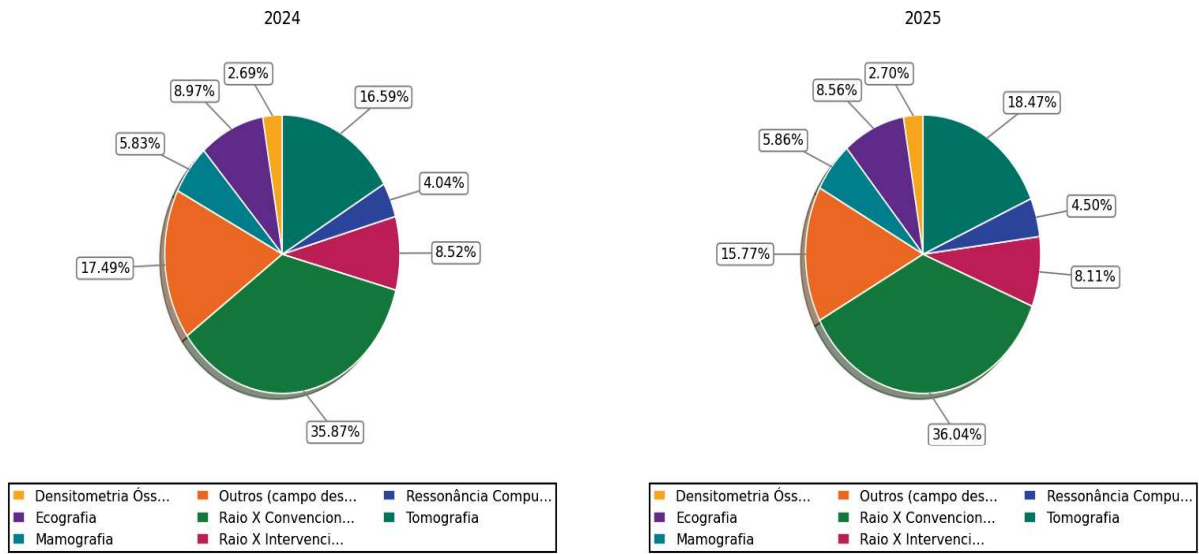
<b>Resposta</b>	<b>Total</b>	<b>Percentual</b>
Densitometria Óssea	6	2.7%
Ecografia	20	9.0%
Mamografia	13	5.8%
Outros (campo descritivo)	39	17.5%
Raio X Convencional	80	35.9%
Raio X Intervencionista	19	8.5%
Ressonância Computadorizada	9	4.0%
Tomografia	37	16.6%

**2025:**

<b>Resposta</b>	<b>Total</b>	<b>Percentual</b>
Densitometria Óssea	6	2.7%
Ecografia	19	8.6%
Mamografia	13	5.9%
Outros (campo descritivo)	35	15.8%
Raio X Convencional	80	36.0%
Raio X Intervencionista	18	8.1%
Ressonância Computadorizada	10	4.5%
Tomografia	41	18.5%

# TRIBUNAL DE CONTAS DO ESTADO DE MINAS GERAIS

Superintendência de Controle Externo



# TRIBUNAL DE CONTAS DO ESTADO DE MINAS GERAIS

Superintendência de Controle Externo

---

## G - INSTALAÇÕES

### G.11 - Quantos leitos de observação e emergência o estabelecimento possui?

*Totais (Soma de valores informados)*

Ano	Total
2024	2.067
2025	2.081

# TRIBUNAL DE CONTAS DO ESTADO DE MINAS GERAIS

Superintendência de Controle Externo

---

## G - INSTALAÇÕES

### G.12 - Quantos leitos de internação o estabelecimento possui?

*Totais (Soma de valores informados)*

Ano	Total
2024	5.145
2025	5.371

G - INSTALAÇÕES

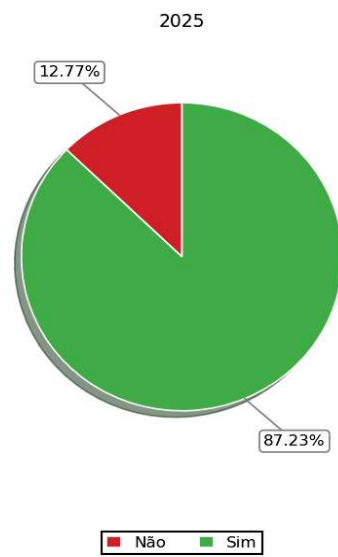
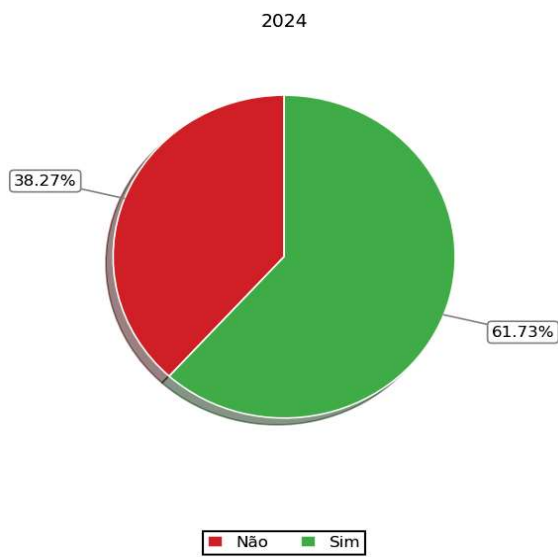
G.13 - O estabelecimento de saúde dispõe da informação da taxa de ocupação média anual dos leitos de internação?

2024:

Resposta	Total	Percentual
Não	31	38.3%
Sim	50	61.7%

2025:

Resposta	Total	Percentual
Não	6	12.8%
Sim	41	87.2%



# TRIBUNAL DE CONTAS DO ESTADO DE MINAS GERAIS

Superintendência de Controle Externo

## G - INSTALAÇÕES

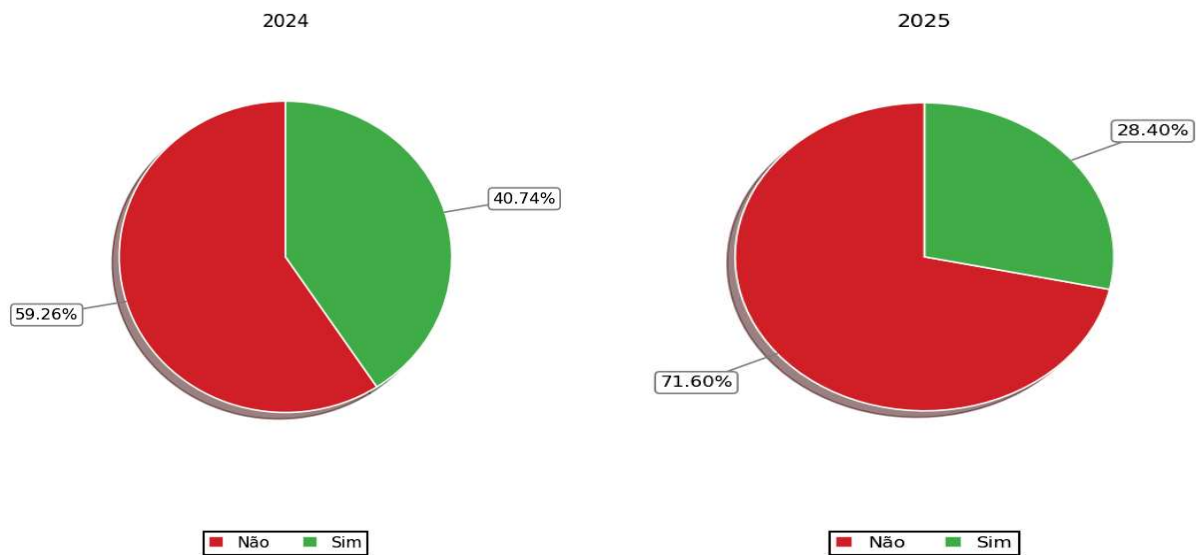
### G.2 - Há pacientes sendo atendidos nas circulações (corredores) do estabelecimento de saúde?

2024:

Resposta	Total	Percentual
Não	48	59.3%
Sim	33	40.7%

2025:

Resposta	Total	Percentual
Não	58	71.6%
Sim	23	28.4%



**G - INSTALAÇÕES**

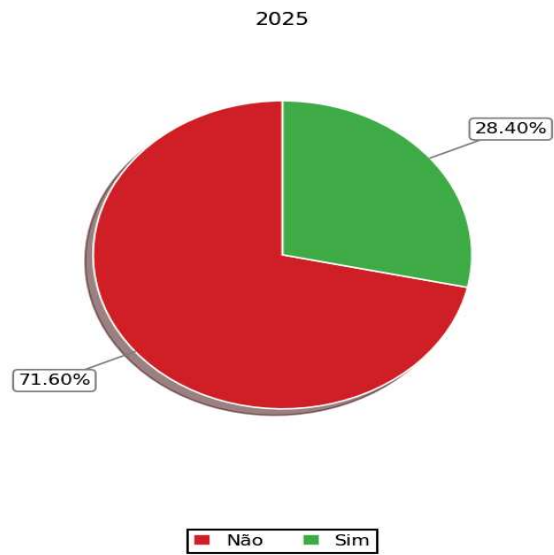
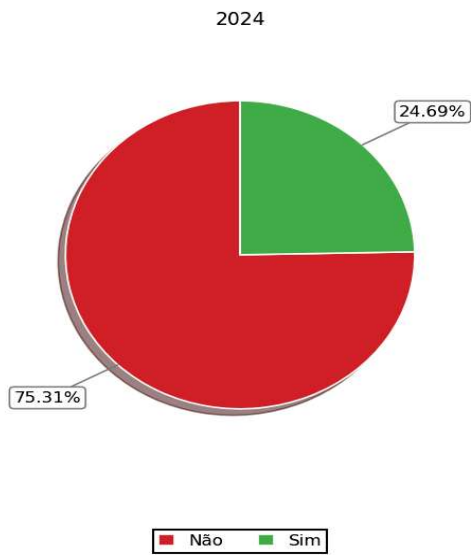
**G.3 - O estabelecimento de saúde possui Auto de Vistoria do Corpo de Bombeiros (AVCB) vigente?**

**2024:**

Resposta	Total	Percentual
Não	61	75.3%
Sim	20	24.7%

**2025:**

Resposta	Total	Percentual
Não	58	71.6%
Sim	23	28.4%



# TRIBUNAL DE CONTAS DO ESTADO DE MINAS GERAIS

Superintendência de Controle Externo

## G - INSTALAÇÕES

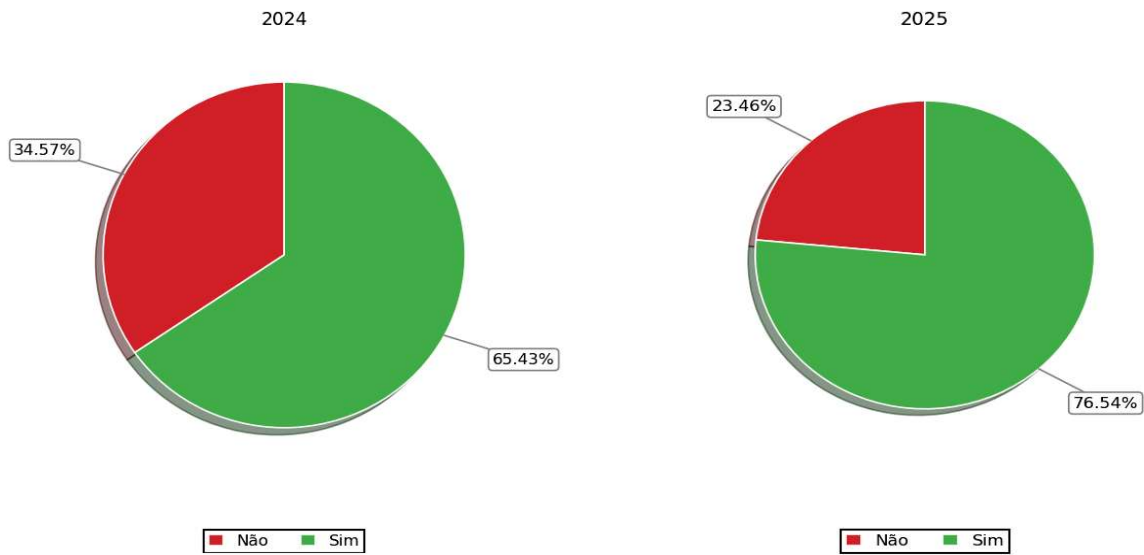
### G.4 - Existem, no estabelecimento de saúde, recursos preventivos mínimos de combate a incêndio?

2024:

Resposta	Total	Percentual
Não	28	34.6%
Sim	53	65.4%

2025:

Resposta	Total	Percentual
Não	19	23.5%
Sim	62	76.5%



**G - INSTALAÇÕES**

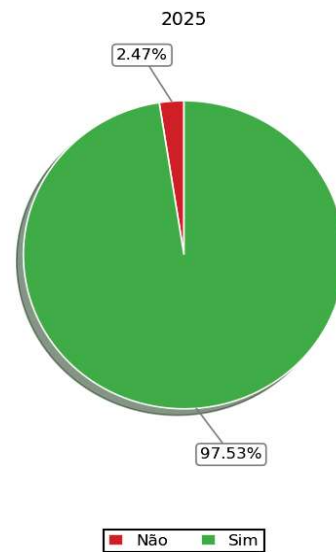
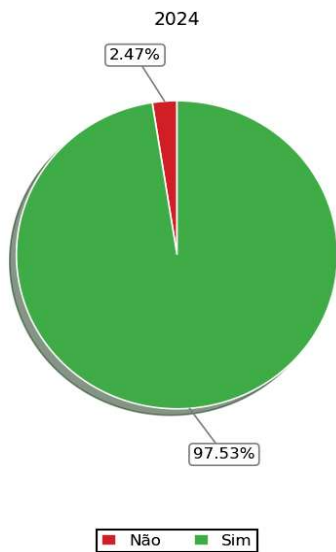
**G.5 - Há reservatório de água em funcionamento no estabelecimento?**

**2024:**

Resposta	Total	Percentual
Não	2	2.5%
Sim	79	97.5%

**2025:**

Resposta	Total	Percentual
Não	2	2.5%
Sim	79	97.5%



# TRIBUNAL DE CONTAS DO ESTADO DE MINAS GERAIS

Superintendência de Controle Externo

## G - INSTALAÇÕES

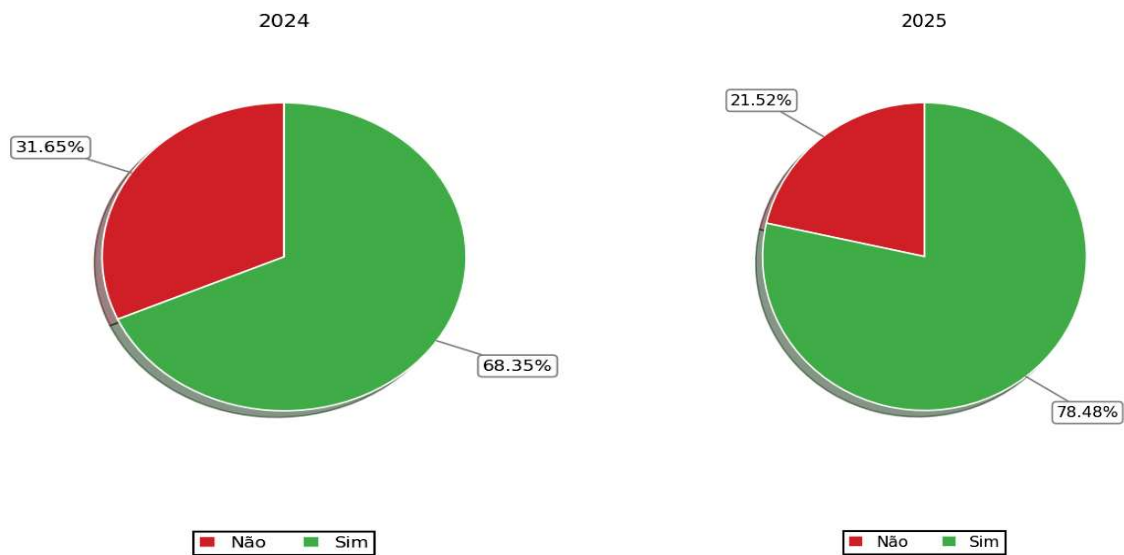
### G.5.1 - Há certificados comprovando a limpeza periódica do(s) reservatório(s) de água do estabelecimento?

2024:

Resposta	Total	Percentual
Não	25	31.6%
Sim	54	68.4%

2025:

Resposta	Total	Percentual
Não	17	21.5%
Sim	62	78.5%



**G - INSTALAÇÕES**

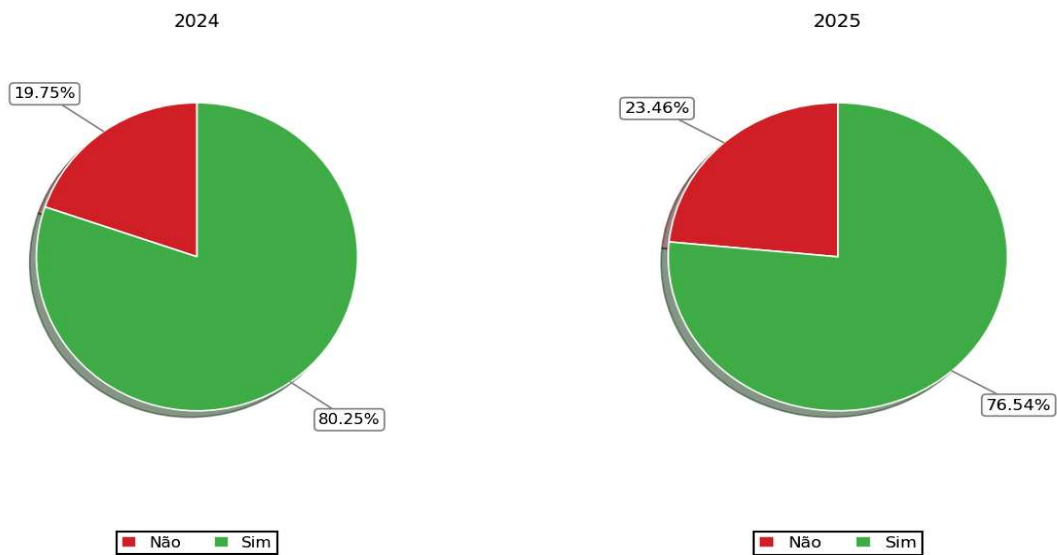
**G.6 - Há certificados comprovando o controle de pragas (desinsetização e desratização) da edificação?**

**2024:**

Resposta	Total	Percentual
Não	16	19.8%
Sim	65	80.2%

**2025:**

Resposta	Total	Percentual
Não	19	23.5%
Sim	62	76.5%



# TRIBUNAL DE CONTAS DO ESTADO DE MINAS GERAIS

Superintendência de Controle Externo

## G - INSTALAÇÕES

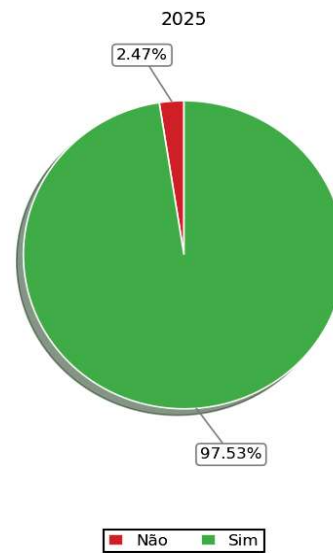
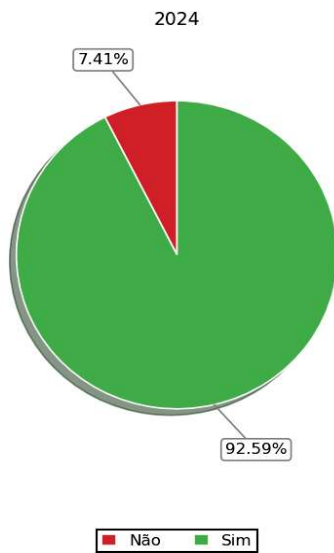
### G.7 - O estabelecimento de saúde dispõe de sistema de energia elétrica de emergência (ex: gerador)?

2024:

Resposta	Total	Percentual
Não	6	7.4%
Sim	75	92.6%

2025:

Resposta	Total	Percentual
Não	2	2.5%
Sim	79	97.5%



**G - INSTALAÇÕES**

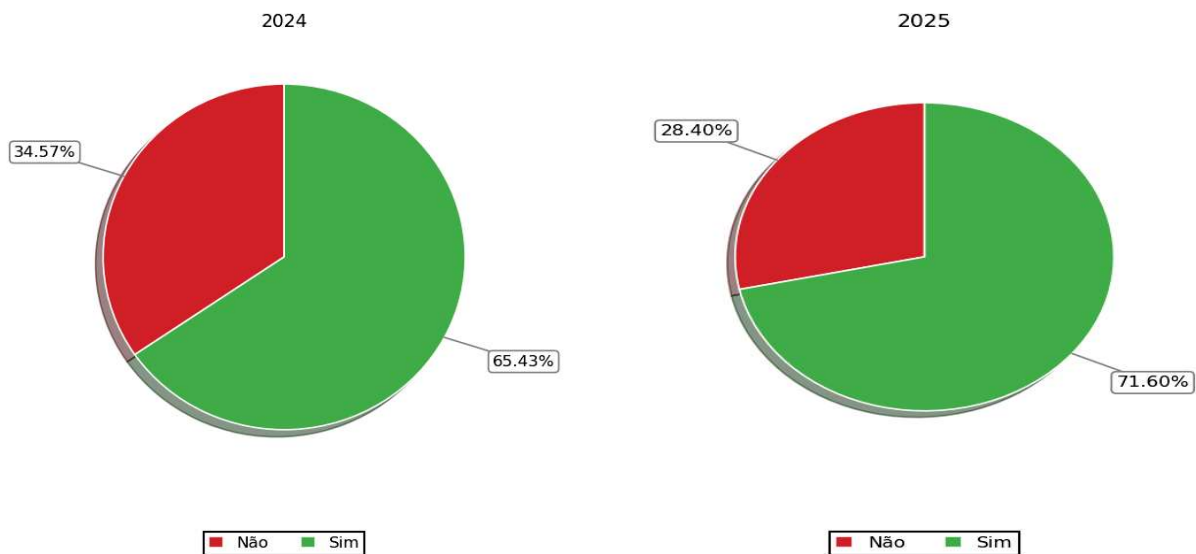
**G.8 - Há indícios de acessibilidade no estabelecimento de saúde?**

**2024:**

Resposta	Total	Percentual
Não	28	34.6%
Sim	53	65.4%

**2025:**

Resposta	Total	Percentual
Não	23	28.4%
Sim	58	71.6%



# TRIBUNAL DE CONTAS DO ESTADO DE MINAS GERAIS

Superintendência de Controle Externo

## G - INSTALAÇÕES

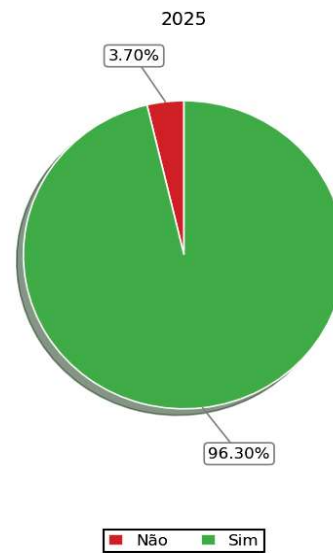
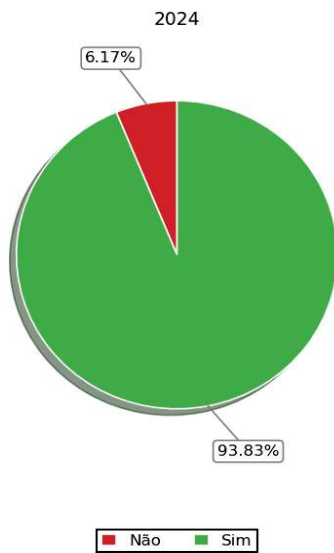
### G.9 - O estabelecimento de saúde possui laboratório de análises clínicas próprio ou terceirizado?

2024:

Resposta	Total	Percentual
Não	5	6.2%
Sim	76	93.8%

2025:

Resposta	Total	Percentual
Não	3	3.7%
Sim	78	96.3%



# TRIBUNAL DE CONTAS DO ESTADO DE MINAS GERAIS

Superintendência de Controle Externo

## H - DESCARTE DOS RESÍDUOS DE SERVIÇOS DE SAÚDE

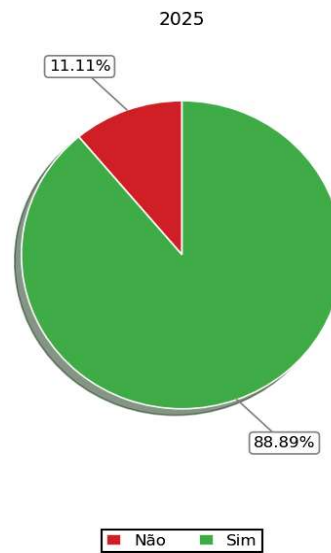
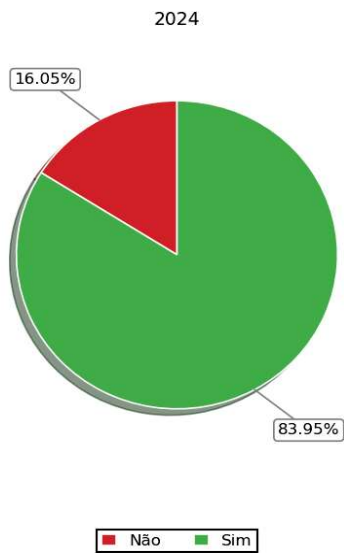
### H.1 - O estabelecimento de saúde possui Plano de Gerenciamento de Resíduos de Serviços de Saúde (PGRSS)?

2024:

Resposta	Total	Percentual
Não	13	16.0%
Sim	68	84.0%

2025:

Resposta	Total	Percentual
Não	9	11.1%
Sim	72	88.9%



H - DESCARTE DOS RESÍDUOS DE SERVIÇOS DE SAÚDE

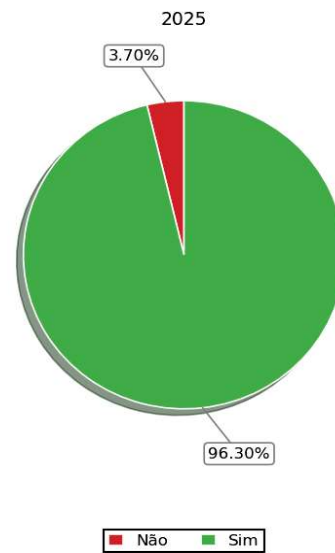
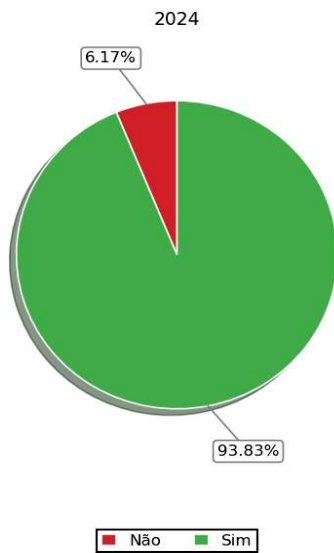
H.2 - O estabelecimento de saúde realiza a destinação final dos resíduos, seja de forma própria ou terceirizada?

2024:

Resposta	Total	Percentual
Não	5	6.2%
Sim	76	93.8%

2025:

Resposta	Total	Percentual
Não	3	3.7%
Sim	78	96.3%



H - DESCARTE DOS RESÍDUOS DE SERVIÇOS DE SAÚDE

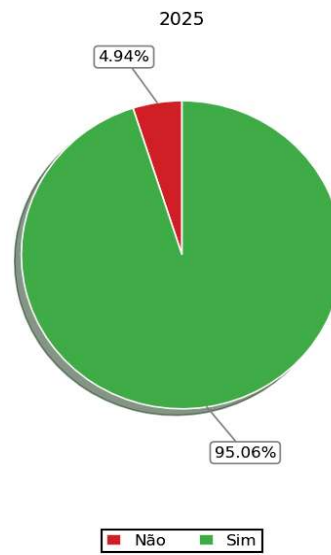
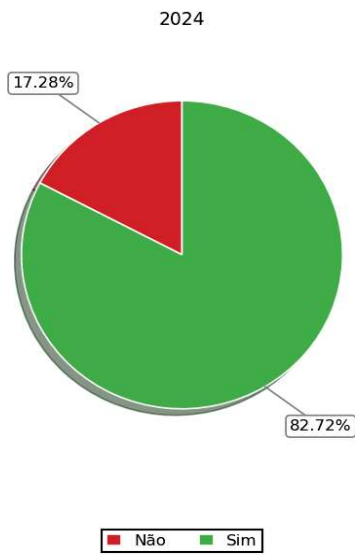
H.3 - Em um determinado ambiente do estabelecimento, é possível identificar coletores de resíduos por tipo?

2024:

Resposta	Total	Percentual
Não	14	17.3%
Sim	67	82.7%

2025:

Resposta	Total	Percentual
Não	4	4.9%
Sim	77	95.1%



**H - DESCARTE DOS RESÍDUOS DE SERVIÇOS DE SAÚDE**

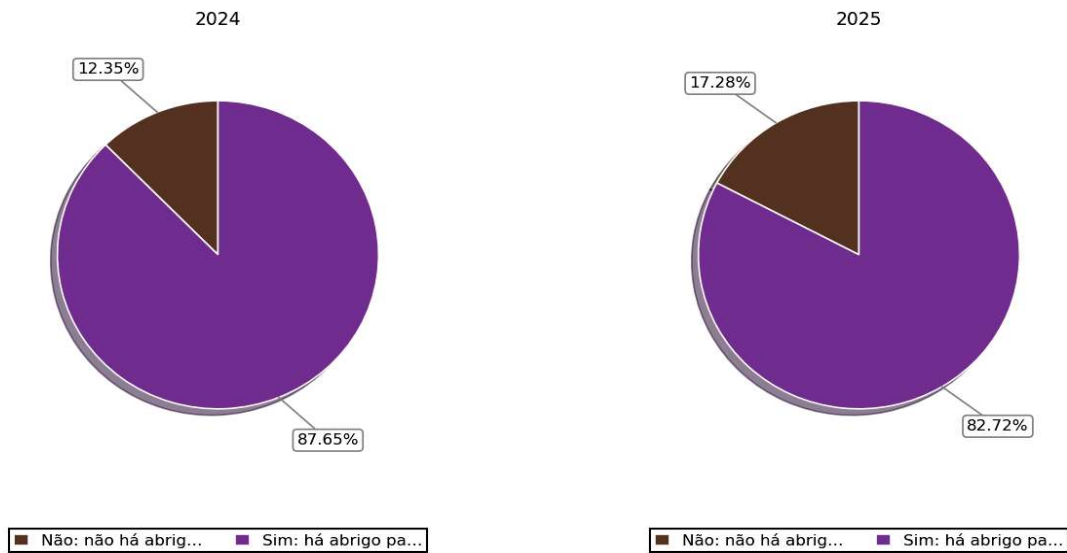
**H.4 - Há abrigo para resíduos de serviços de saúde com segregação dos resíduos por tipo?**

**2024:**

Resposta	Total	Percentual
Não: não há abrigo ou há abrigo único para tipos diversos de resíduos ou, ainda, há abrigo com divisões físicas não identificadas.	10	12.3%
Sim: há abrigo para resíduos e com identificação por tipo.	71	87.7%

**2025:**

Resposta	Total	Percentual
Não: não há abrigo ou há abrigo único para tipos diversos de resíduos ou, ainda, há abrigo com divisões físicas não identificadas.	14	17.3%
Sim: há abrigo para resíduos e com identificação por tipo.	67	82.7%



**H - DESCARTE DOS RESÍDUOS DE SERVIÇOS DE SAÚDE**

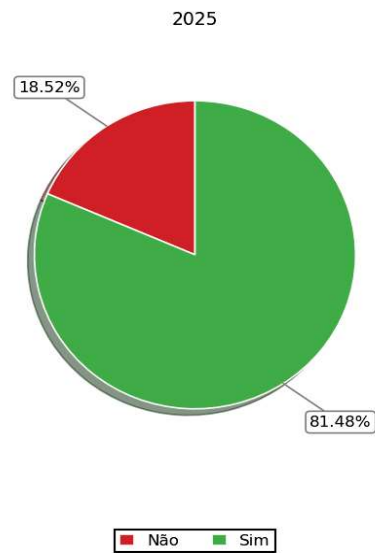
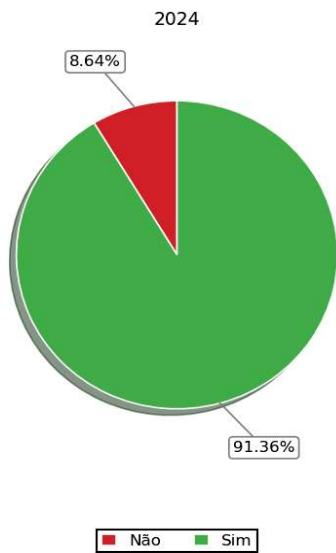
**H.5 - O abrigo para resíduos parece suportar a demanda de geração do estabelecimento de saúde?**

**2024:**

Resposta	Total	Percentual
Não	7	8.6%
Sim	74	91.4%

**2025:**

Resposta	Total	Percentual
Não	15	18.5%
Sim	66	81.5%



# TRIBUNAL DE CONTAS DO ESTADO DE MINAS GERAIS

Superintendência de Controle Externo

## I - AMBULÂNCIAS E REMOÇÃO DE PACIENTES

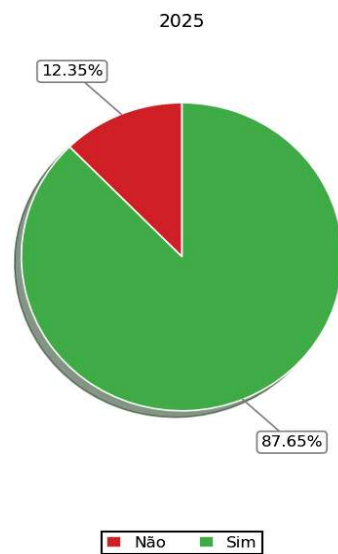
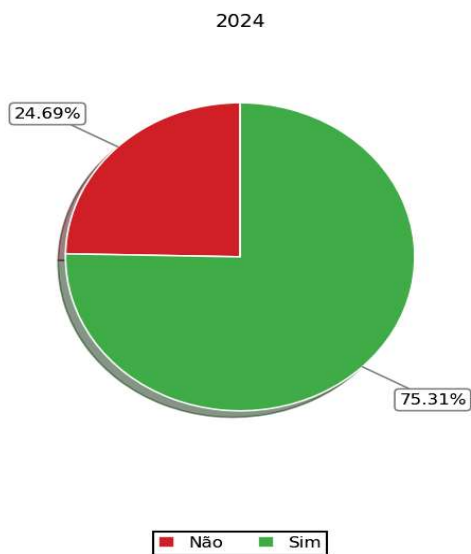
### I.1 - A unidade visitada conta com ambulância para remoção de pacientes?

2024:

Resposta	Total	Percentual
Não	20	24.7%
Sim	61	75.3%

2025:

Resposta	Total	Percentual
Não	10	12.3%
Sim	71	87.7%



**TRIBUNAL DE CONTAS DO ESTADO DE MINAS GERAIS**

Superintendência de Controle Externo

**I - AMBULÂNCIAS E REMOÇÃO DE PACIENTES**

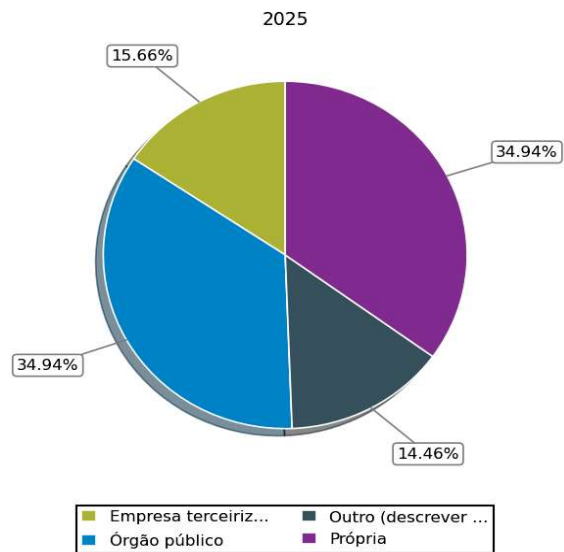
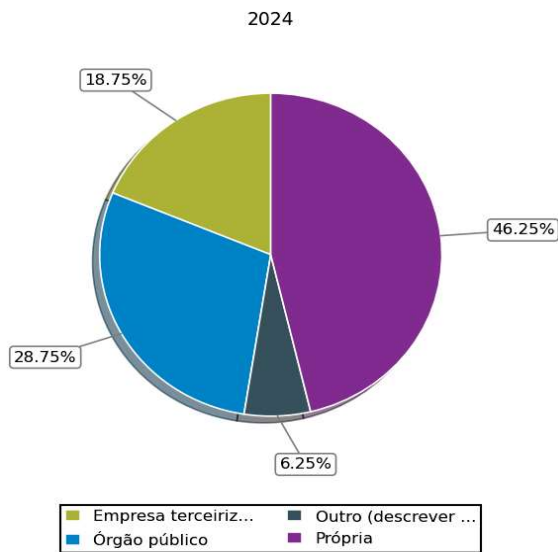
**I.1.1 - Caso positivo selecionar o(s) tipo(s):**

**2024:**

Resposta	Total	Percentual
Empresa terceirizada	15	18.8%
Outro (descrever na justificativa)	5	6.2%
Própria	37	46.2%
Órgão público	23	28.7%

**2025:**

Resposta	Total	Percentual
Empresa terceirizada	13	15.7%
Outro (descrever na justificativa)	12	14.5%
Própria	29	34.9%
Órgão público	29	34.9%



I - AMBULÂNCIAS E REMOÇÃO DE PACIENTES

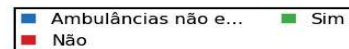
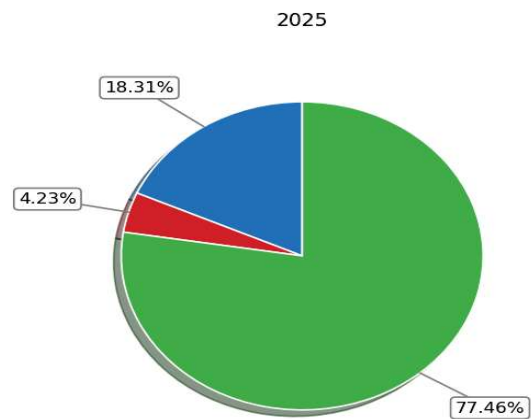
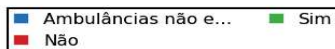
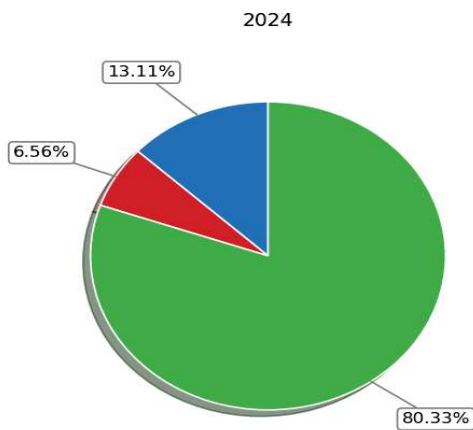
I.2 - As ambulâncias apresentam boas condições de uso?

2024:

Resposta	Total	Percentual
Ambulâncias não estão disponíveis para inspeção física	8	13.1%
Não	4	6.6%
Sim	49	80.3%

2025:

Resposta	Total	Percentual
Ambulâncias não estão disponíveis para inspeção física	13	18.3%
Não	3	4.2%
Sim	55	77.5%



I - AMBULÂNCIAS E REMOÇÃO DE PACIENTES

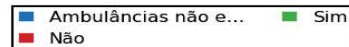
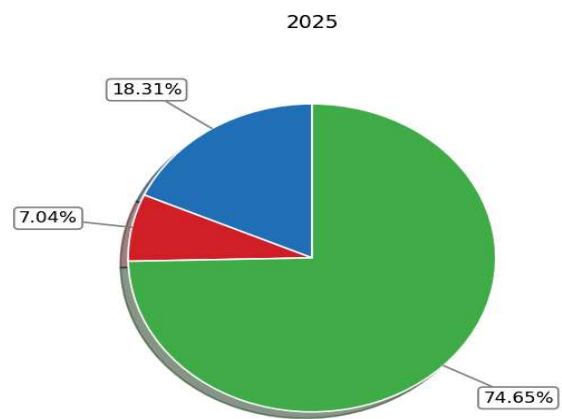
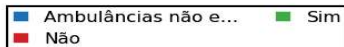
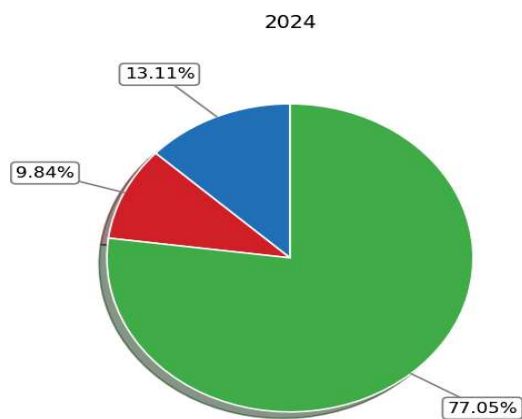
I.3 - As ambulâncias apresentam boas condições de higiene?

2024:

Resposta	Total	Percentual
Ambulâncias não estão disponíveis para inspeção física	8	13.1%
Não	6	9.8%
Sim	47	77.0%

2025:

Resposta	Total	Percentual
Ambulâncias não estão disponíveis para inspeção física	13	18.3%
Não	5	7.0%
Sim	53	74.6%



I - AMBULÂNCIAS E REMOÇÃO DE PACIENTES

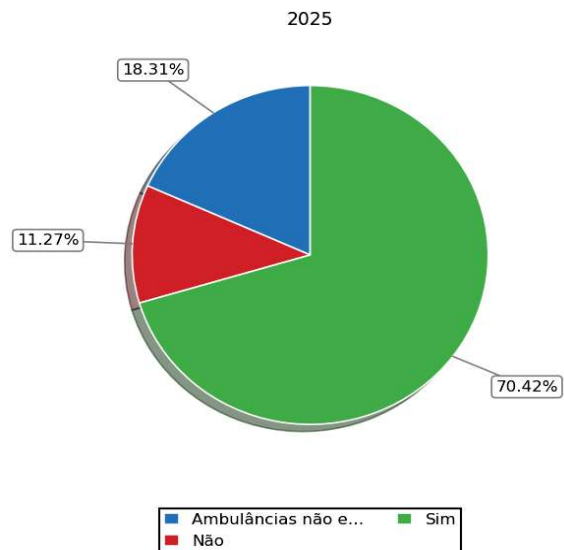
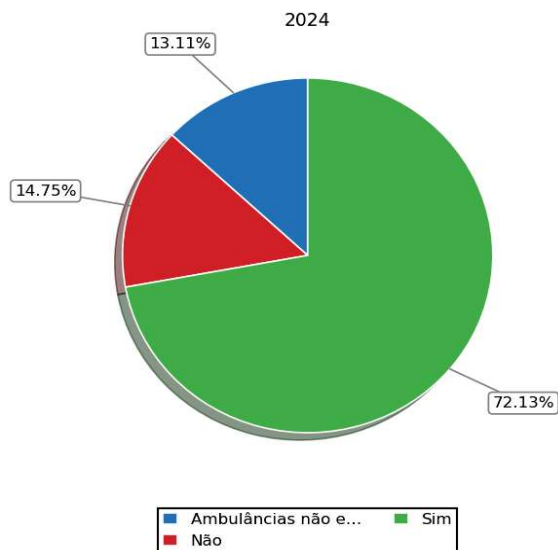
I.4 - Há nas ambulâncias os seguintes materiais e equipamentos mínimos obrigatórios? 1) Sinalizador óptico e acústico, 2) maca com rodas, 3) suporte para soro medicinal e 4) oxigênio medicinal

2024:

Resposta	Total	Percentual
Ambulâncias não estão disponíveis para inspeção física	8	13.1%
Não	9	14.8%
Sim	44	72.1%

2025:

Resposta	Total	Percentual
Ambulâncias não estão disponíveis para inspeção física	13	18.3%
Não	8	11.3%
Sim	50	70.4%



TRIBUNAL DE CONTAS DO ESTADO DE MINAS GERAIS

Superintendência de Controle Externo

I - AMBULÂNCIAS E REMOÇÃO DE PACIENTES

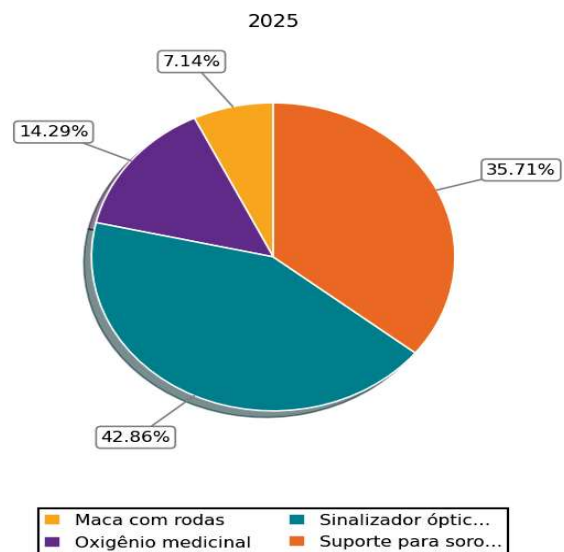
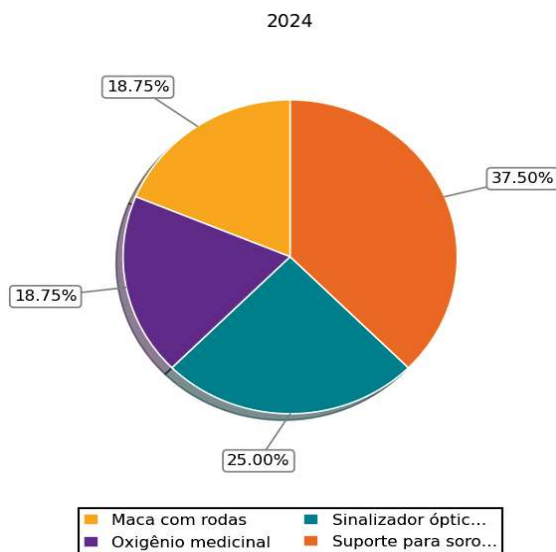
I.4.1 - Caso negativo marcar os itens não disponíveis:

2024:

Resposta	Total	Percentual
Maca com rodas	3	18.8%
Oxigênio medicinal	3	18.8%
Sinalizador óptico e acústico	4	25.0%
Suporte para soro medicinal	6	37.5%

2025:

Resposta	Total	Percentual
Maca com rodas	1	7.1%
Oxigênio medicinal	2	14.3%
Sinalizador óptico e acústico	6	42.9%
Suporte para soro medicinal	5	35.7%



# TRIBUNAL DE CONTAS DO ESTADO DE MINAS GERAIS

Superintendência de Controle Externo

## I - AMBULÂNCIAS E REMOÇÃO DE PACIENTES

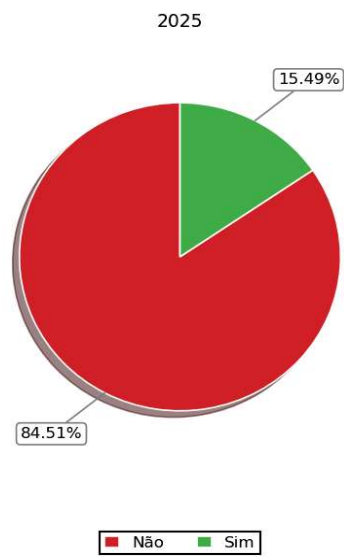
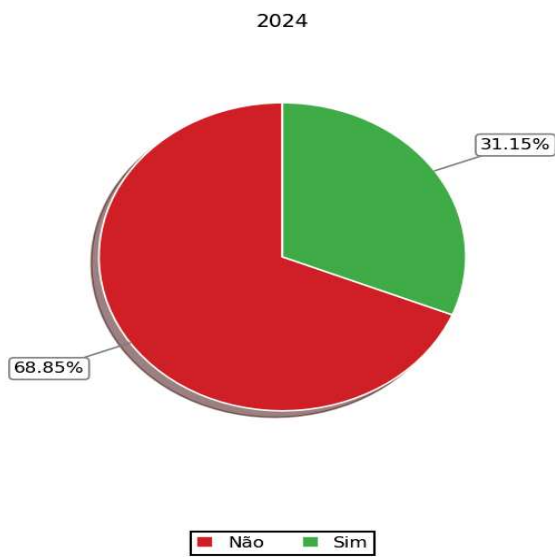
### I.5 - Há dificuldades relacionadas ao transporte de pacientes para outras unidades de saúde?

2024:

Resposta	Total	Percentual
Não	42	68.9%
Sim	19	31.1%

2025:

Resposta	Total	Percentual
Não	60	84.5%
Sim	11	15.5%



# TRIBUNAL DE CONTAS DO ESTADO DE MINAS GERAIS

Superintendência de Controle Externo

## I - AMBULÂNCIAS E REMOÇÃO DE PACIENTES

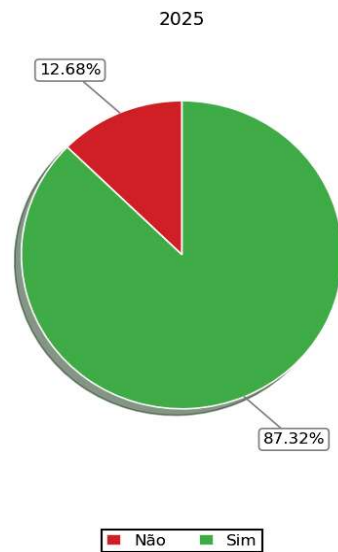
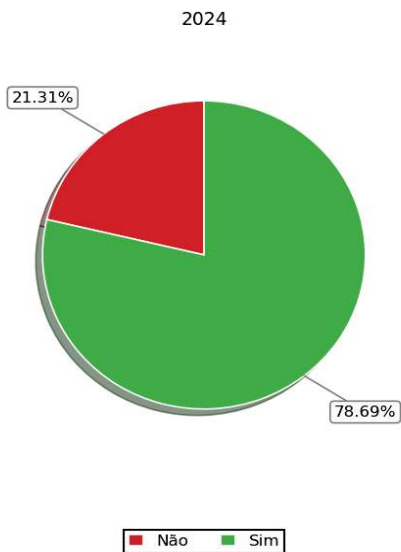
### I.6 - A área externa para desembarque de ambulância é coberta?

2024:

Resposta	Total	Percentual
Não	13	21.3%
Sim	48	78.7%

2025:

Resposta	Total	Percentual
Não	9	12.7%
Sim	62	87.3%



I - AMBULÂNCIAS E REMOÇÃO DE PACIENTES

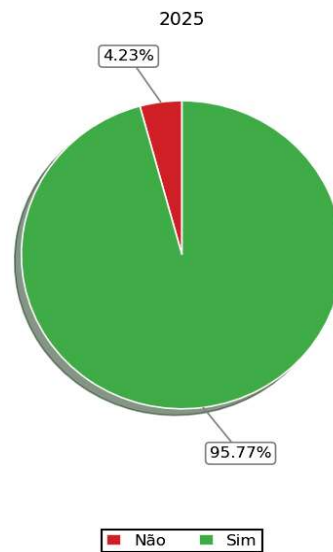
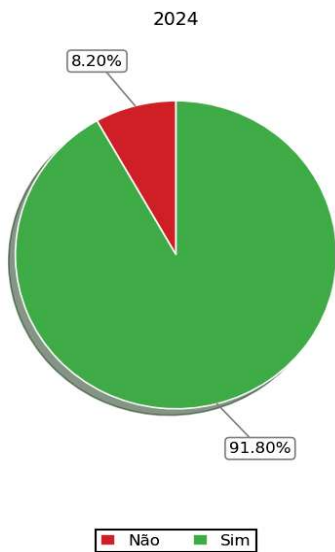
I.7 - A entrada das ambulâncias tem acesso ágil para a área de emergência?

2024:

Resposta	Total	Percentual
Não	5	8.2%
Sim	56	91.8%

2025:

Resposta	Total	Percentual
Não	3	4.2%
Sim	68	95.8%



# TRIBUNAL DE CONTAS DO ESTADO DE MINAS GERAIS

Superintendência de Controle Externo

## J - CONTROLE DE INFECÇÕES

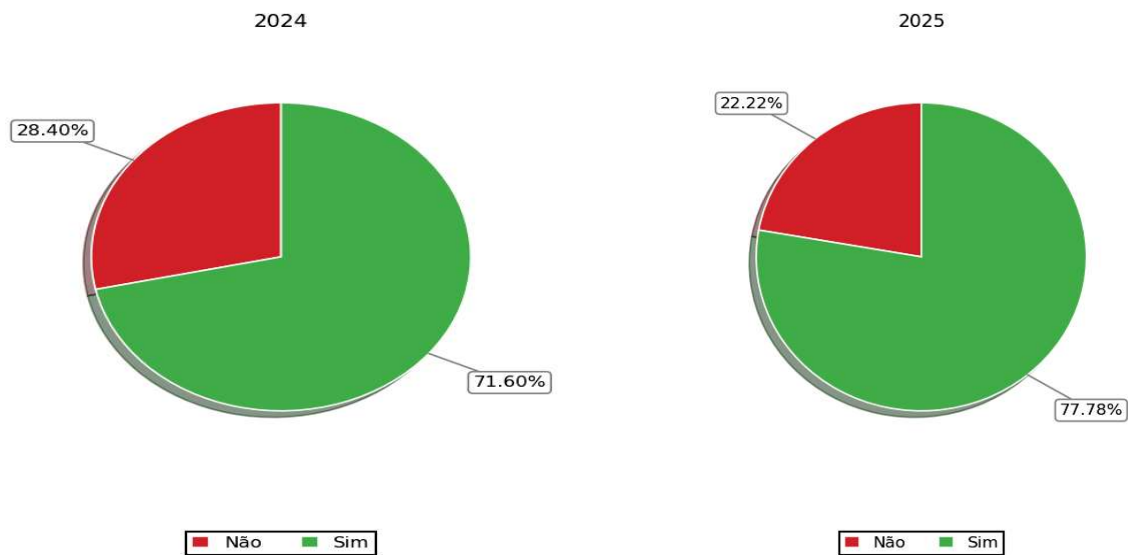
### J.1 - O estabelecimento de saúde possui Comissão de Controle de Infecções Hospitalares (CCIH) instituída?

2024:

Resposta	Total	Percentual
Não	23	28.4%
Sim	58	71.6%

2025:

Resposta	Total	Percentual
Não	18	22.2%
Sim	63	77.8%



TRIBUNAL DE CONTAS DO ESTADO DE MINAS GERAIS

Superintendência de Controle Externo

J - CONTROLE DE INFECÇÕES

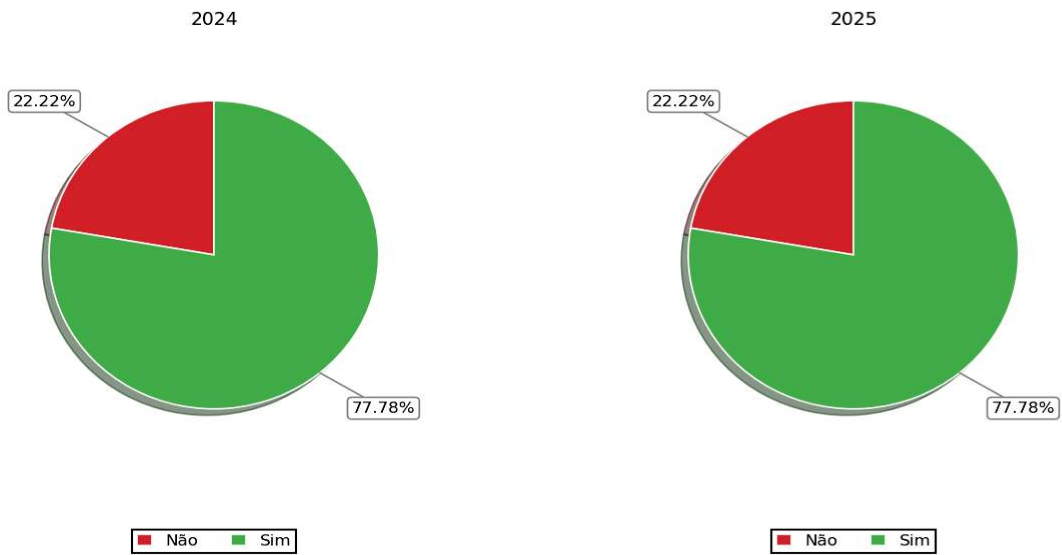
J.10 - Os rótulos dos materiais esterilizados possuem: número do lote, data da esterilização, data de validade e nome do responsável pelo preparo?

2024:

Resposta	Total	Percentual
Não	18	22.2%
Sim	63	77.8%

2025:

Resposta	Total	Percentual
Não	18	22.2%
Sim	63	77.8%



# TRIBUNAL DE CONTAS DO ESTADO DE MINAS GERAIS

Superintendência de Controle Externo

## J - CONTROLE DE INFECÇÕES

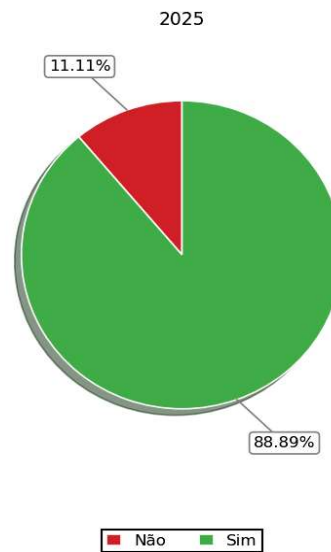
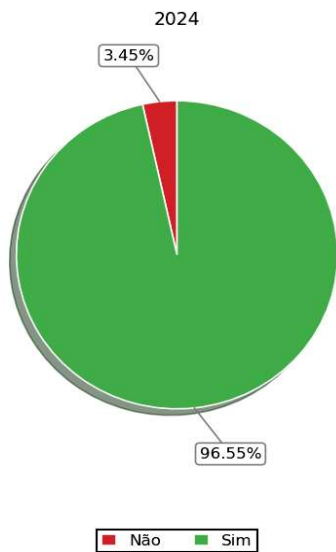
### J.2 - Estão sendo realizadas reuniões da CCIH?

2024:

Resposta	Total	Percentual
Não	2	3.4%
Sim	56	96.6%

2025:

Resposta	Total	Percentual
Não	7	11.1%
Sim	56	88.9%



**J - CONTROLE DE INFECÇÕES**

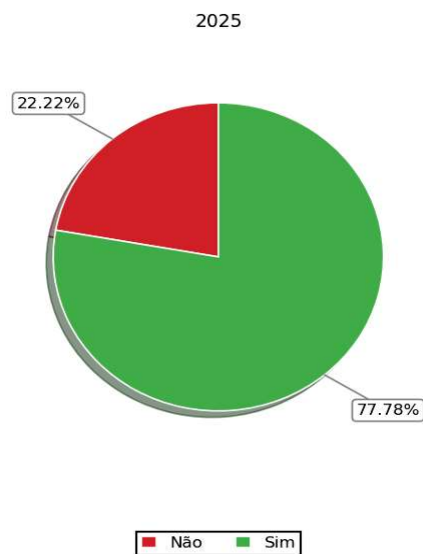
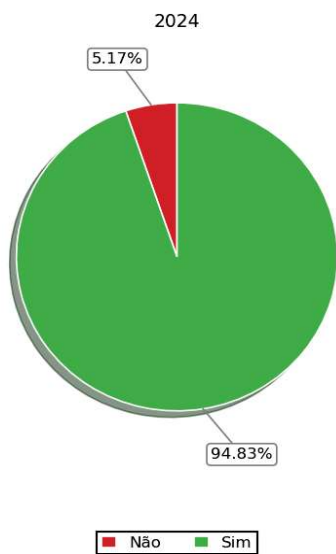
**J.3 - A CCIH elabora e divulga relatórios sobre a situação do controle das infecções hospitalares, periodicamente, à autoridade máxima e às chefias de todos setores do estabelecimento de saúde?**

**2024:**

Resposta	Total	Percentual
Não	3	5.2%
Sim	55	94.8%

**2025:**

Resposta	Total	Percentual
Não	14	22.2%
Sim	49	77.8%



**J - CONTROLE DE INFECÇÕES**

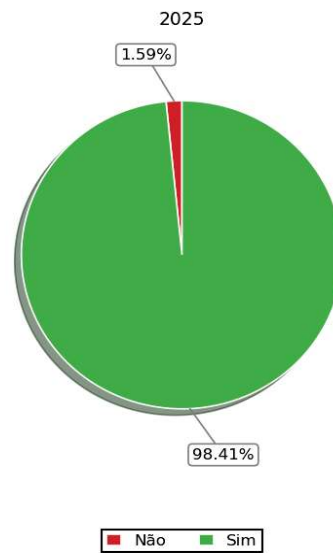
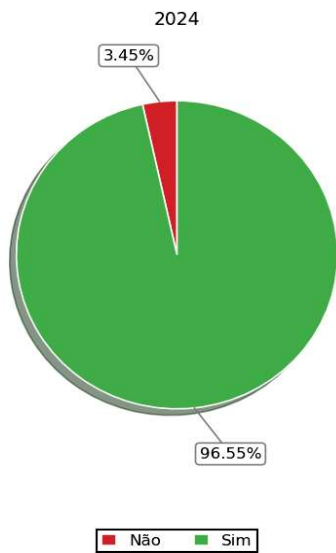
**J.4 - A CCIH promove capacitações sobre prevenção e controle de infecções para os demais setores do estabelecimento de saúde?**

**2024:**

Resposta	Total	Percentual
Não	2	3.4%
Sim	56	96.6%

**2025:**

Resposta	Total	Percentual
Não	1	1.6%
Sim	62	98.4%



# TRIBUNAL DE CONTAS DO ESTADO DE MINAS GERAIS

Superintendência de Controle Externo

## J - CONTROLE DE INFECÇÕES

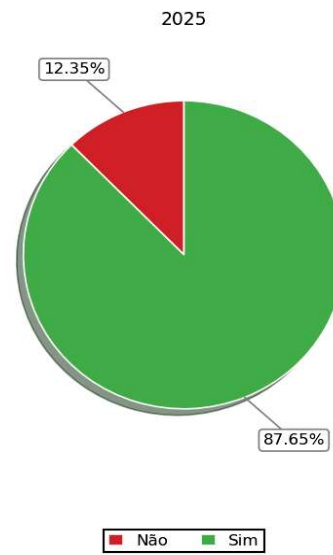
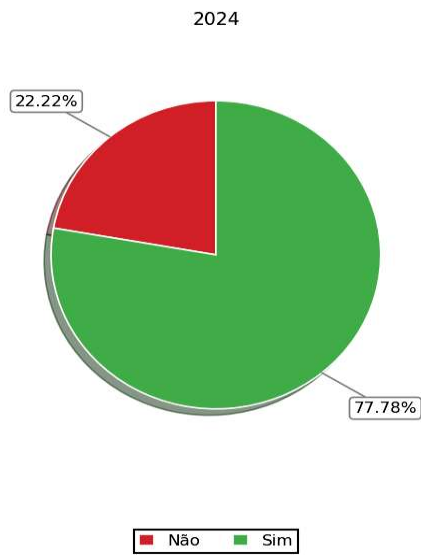
### J.5 - O estabelecimento de saúde possui Núcleo de Segurança do Paciente (NSP) instituído?

2024:

Resposta	Total	Percentual
Não	18	22.2%
Sim	63	77.8%

2025:

Resposta	Total	Percentual
Não	10	12.3%
Sim	71	87.7%



**J - CONTROLE DE INFECÇÕES**

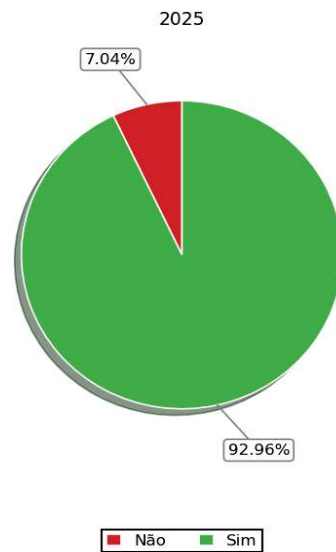
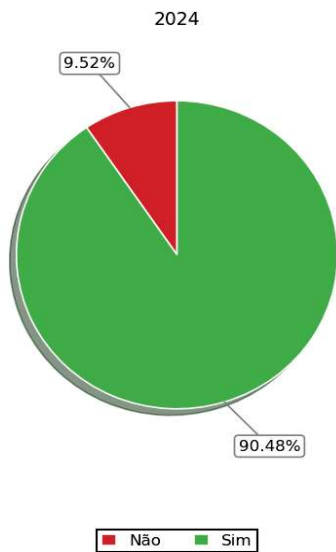
**J.6 - Estão sendo realizadas reuniões do NSP?**

**2024:**

Resposta	Total	Percentual
Não	6	9.5%
Sim	57	90.5%

**2025:**

Resposta	Total	Percentual
Não	5	7.0%
Sim	66	93.0%



**J - CONTROLE DE INFECÇÕES**

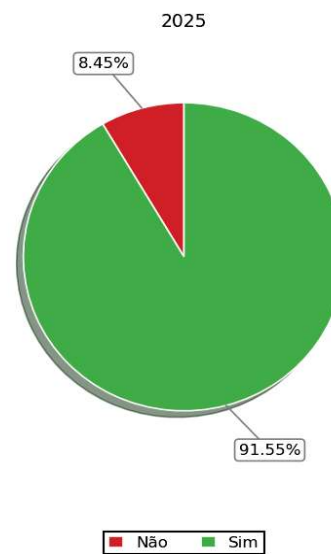
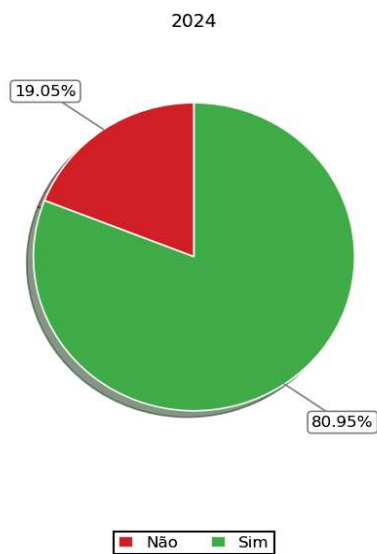
**J.7 - O NSP elaborou um Plano de Segurança do Paciente em Serviços de Saúde (PSP)?**

**2024:**

Resposta	Total	Percentual
Não	12	19.0%
Sim	51	81.0%

**2025:**

Resposta	Total	Percentual
Não	6	8.5%
Sim	65	91.5%



**J - CONTROLE DE INFECÇÕES**

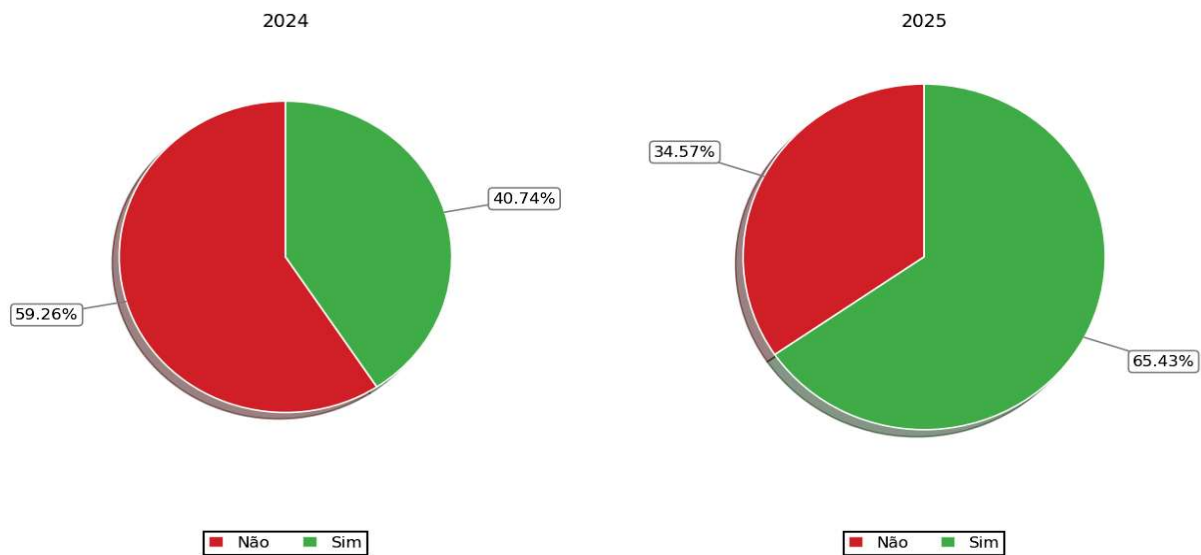
**J.8 - Há responsável técnico (RT) de nível superior para o Centro de Material e Esterilização (CME)?**

**2024:**

Resposta	Total	Percentual
Não	48	59.3%
Sim	33	40.7%

**2025:**

Resposta	Total	Percentual
Não	28	34.6%
Sim	53	65.4%



# TRIBUNAL DE CONTAS DO ESTADO DE MINAS GERAIS

Superintendência de Controle Externo

## J - CONTROLE DE INFECÇÕES

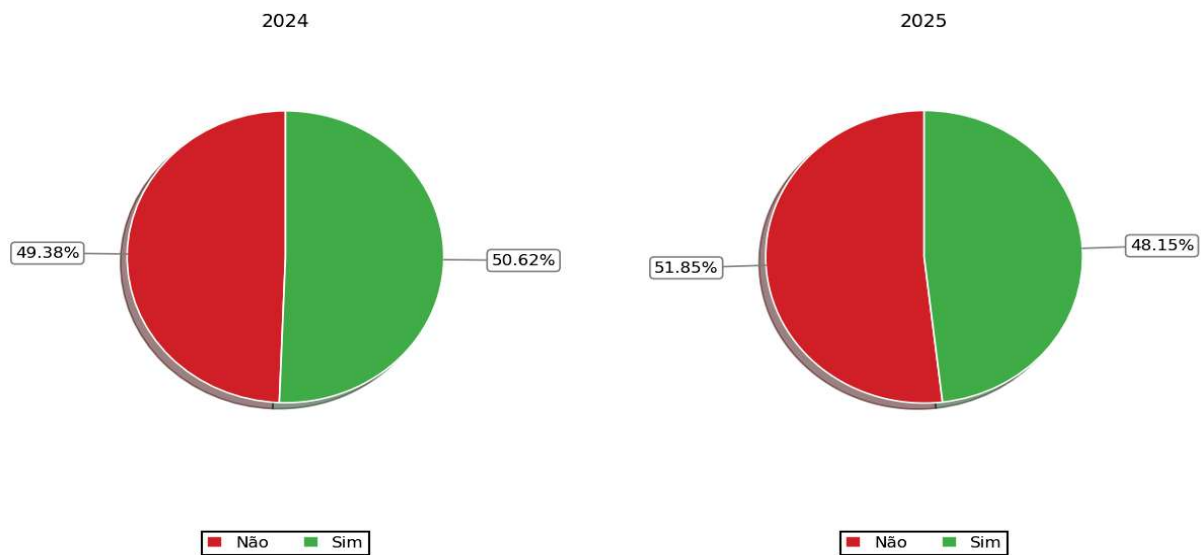
### J.9 - Há vestiário de barreira impedindo o acesso à área limpa do Centro de Material e Esterilização (CME)?

2024:

Resposta	Total	Percentual
Não	40	49.4%
Sim	41	50.6%

2025:

Resposta	Total	Percentual
Não	42	51.9%
Sim	39	48.1%



# TRIBUNAL DE CONTAS DO ESTADO DE MINAS GERAIS

Superintendência de Controle Externo

## K - OBSERVAÇÕES FINAIS

### K.1 - Há outras ocorrências dignas de nota?

2024:

Resposta	Total	Percentual
Não	47	58.0%
Sim	34	42.0%

2025:

Resposta	Total	Percentual
Não	24	29.6%
Sim	57	70.4%

